

测试题说明与勘误

一、说明

复习用的测试题一共有 6 套，前 4 套是 2012 版《计算机程序设计学习指导与实践》中的综合测试题，其中综测（三）和（四）分别是 2010、2011 年的期末考试卷；后 2 套是 2021 年的期末考试 A 卷和 B 卷。

需要说明的是，自 2022 年起，期末考试的考核目标、考核范围、考试题型和评分标准都进行了调整：

1. 考核目标更加偏重基本概念的理解、阅读程序的能力、模块(算法)设计与编码的能力，大幅降低纯语法知识的考核比例；
2. 考核范围仅限于课本中的结构化程序设计、模块化程序设计和系统级编程初探三章内容，其中 P188“3.命令行参数”、P202“5.2.4 指向函数的指针”、P231“(7)其他类型链表应用举例”不属于考核范围；
3. 考试题型包括单项选择、多项(不定项)选择、读程序写结果、程序改错、填空与程序填空、算法设计、编程，每年的题型可能会有适当的调整；
4. 评分标准方面，算法设计与编程都是主观题，主要评价算法思想和程序逻辑的正确性，笔误或明显的语法记忆错误尽量少扣分。

二、勘误

1. 综测三 P252：程序填空题 1

题目错把 for 循环中 $i=1$ 写成了 $i=0$, $i<n-1$ 写成了 $i<5$
 $y=y+a[i]*t$ 应该是 $y=y+a[i+1]*t$

2. 综测一答案 P263：阅读程序题 1 的运行结果应该是

1 1 2 3
5 8 13 21

3. 综测二答案 P266：选择题 3

概念上是 D，但实际执行时，P241：选项 $c='\0xab'$ ；可执行，编译有溢出警告

4. 综测三答案 P271：阅读程序题 1 结果应为

4
7
10
10
4



第六部分 综合测试题

综合测试题一

【说明】 试卷中的“□”表示空一格,答题必要时也用“□”表示一个空格。

一、填空题(表达式求值)(本大题共 10 小题,每小题 1 分,共 10 分) 设各语句的初始化相同: `int x=3,y=2,z=1;`

- | | |
|---|-------------------------|
| 1. <code>x=y==z;</code> | <code>x=()</code> |
| 2. <code>x!=(z>y)&&!x 1;</code> | <code>x=()</code> |
| 3. <code>x=(y++*1/3);</code> | <code>x=()</code> |
| 4. <code>x=((x>y>z)? 1:0);</code> | <code>x=()</code> |
| 5. <code>x*=2+3;</code> | <code>x=()</code> |
| 6. <code>x=(++z*y,y++,z%y);</code> | <code>x=()</code> |
| 7. <code>y=--z&&--x;</code> | <code>x=()</code> |
| 8. <code>x=5 x!=y;</code> | <code>x=()</code> |
| 9. <code>x=1.5+7%3*(int)(2.5+4.7)%2/4;</code> | <code>x=()</code> |
| 10. <code>x='a'-'A'</code> | <code>x=()</code> |

二、阅读下列程序段,指出错误并改正(本大题共 5 题小题,每小题 4 分,共 20 分)

说明:在错误处加下划线,然后将改正内容写在行末。

1.

```
#include <stdio.h>
#define MAX(a,b) (a)=b? a:b
void main( ){
    int i;
    char a[6]={'a','1','b','2','c','3'};
    char b[6]="234def";
    for(i=0; a[i]!='\0'; i++)
        printf("i=%d,max=%c\n",i, MAX(a[i],b[i]));
}
```
2.

```
#include <stdio.h>
void main( ){
    int a=9; double m;
    m=f1(3.14159, a);
    printf("%f\n",m);
```



```
    }  
    double f1(int i, double j){  
        return(i*i+j*j);  
    }  
3. #include <stdio. h>  
void main( ){  
    int i; char * str[5];  
    for(i=0; i<5; i++) scanf("%s",str[i]);  
    for(i=0; i<5; i++) printf("%s",str[i]);  
}  
4. #include <stdio. h>  
void main( ){  
    int i, r[10],sum;  
    for(i=0; i<=10; i++){  
        r[i]=i+1;  
        sum+=r[i];  
    }  
    printf("sum=%d",sum);  
}  
5. #include <stdio. h>  
void main( ){  
    int i;  
    struct student{  
        int num=0;  
        float score1=0, score2=0, aver=0;  
    } stu[3]={ {200401,92,83}, {200402,85,70}, {200403,65,89}};  
    for(i=0; i<3;i++){  
        stu[i]. aver=(stu[i]. score1+stu[i]. score2)/2;  
        printf("%d,%f\n",stu[i]. num,stu[i]. aver);  
    }  
}
```

三、阅读分析下列程序,写出运行结果(本大题共7小题,每小题4分,共28分)

```
1. #include <stdio. h>  
void main( ){  
    int i,f1=1,f2=1;  
    for(i=1;i<=4;i++){  
        printf("%6d%6d",f1,f2);  
        if(i%2==0)  
            printf("\n");  
    }  
}
```

1. 运行结果:



```
        f1=f1+f2;
        f2=f2+f1;
    }
}
```

```
2. #include "stdio. h"
void main( ){
int i,x;
for(i=1, x=1; i<7; i++){
    if(x>=7) break;
    if(x%2==1){
        x+=5;continue;
    }
    x-=3;
    printf("i=%d,x=%d\n",i,x);
}
printf("i=%d,x=%d\n",i,x);
}
```

2. 运行结果:

```
3. #include <stdio. h>
fun(int a){
    int b=1;
    static int c=1;
    a++; b++; c++;
    return(a+b+c);
}

void main( ){
    int i=1;
    for( ; i<=3; i++)
        printf("%6d",fun(i));
}
```

3. 运行结果:

```
4. #include <stdio. h>
void main( ){
    int i,j;
    char c, a[ ]="computer", *p=a;
    printf("%s",a);
    for(i=0,j=7; i<j; i++,j--){
        c=p[i];
        *(p+i)=*(p+j);
        p[j]=c;
    }
}
```

4. 运行结果:



```
printf(">%s",a);  
}
```

```
5. #include <stdio.h>  
void swap2(int *pa, int *pb){  
    int *t;  
    t=pa; pa=pb; pb=t;  
}  
void swap3(int *pa, int *pb){  
    int t;  
    t = *pa; *pa = *pb; *pb=t;  
}  
void main( ){  
    int x=1,y=3, *p1=&x, *p2=&y;  
    swap2(p1,p2); printf("%d,%d\n",x,y);  
    swap3(p1,p2); printf("%d,%d\n",x,y);  
}
```

5. 运行结果:

```
6. #include "stdio.h"  
void main( ){  
    static struct st1{  
        char c[4], *s;  
    }s1={"abc","def"};  
    static struct st2{  
        char *cp;  
        struct st1 ssl;  
    }s2={"ghi",{"jkl","mno"}};  
    printf("%c\t%c\n",s1.c[0], *s1.s);  
    ++s2.cp;  
    ++s2.ssl.s;  
    printf("%s\t%s\n",s2.cp, s2.ssl.s);  
}
```

6. 运行结果:

7. 有以下程序,编译后生成可执行程序文件 display。写出执行“display how are you!”命令行后的结果。

```
#include <stdio.h>  
main(int argc, char *argv[ ]){  
    int i;  
    for(i=1; i<argc; i++)  
        printf("%s%c", *++argv, (i<argc-1? ' ': '\n'));  
}
```

7. 运行结果:



四、程序填空题(本大题共 2 小题,每空 1 分,共 15 分)

1. 以下程序功能为建立链表及统计链表中所有节点的数据域 n 之和。

```

#include <stdio.h>
#include <malloc.h>
struct node{
    int n;
    struct node * next;
};
struct node * creat( ) { //建立链表
    struct node * head, * p1, * p2;
    head=_____ ;
    p1=p2=_____ ;
    scanf("%d", &p1->n);
    while( p1->n!=0 ){
        if( head==NULL )
            head=_____ ;
        else
            p2->next=_____ ;
        p2=p1;
        p1=_____ ;
        scanf("%d",&p1->n);
    }
    p2->next=_____ ;
    return(_____ );
}
add(_____ ) { //统计链表中所有节点的数据域 n 之和
    struct node * p; int n=0;
    p=head;
    while(p!=NULL){
        n=_____ ;
        p=_____ ;
    }
    return(n);
} //主函数 main()见后第 7 页
main( ) {
    struct node * head; int m;
    head=creat( );
    m=add( head );
    printf("%d\n", m);
}

```



2. 已知正文有文件“abc.txt”, 本题统计该文件中词的个数并求出最长词的长度。正文文件中, 词与词之间由空格符, 制表符, 换行符分隔。程序中, word 存放词的个数, maxLen 存放最长词的长度, length 存放当前词的长度, flag 为状态标记(flag=1 表示当前字符在单词中, flag=0 表示当前字符不在某词中)。

```
#include <stdio. h>
#include <process. h>
void main( ){
    FILE * fp; char ch;
    int word=0, maxLen=0, length=0, flag=0;
    if((fp=fopen( _____ ))==NULL){
        printf("cannot open the file! \n");
        exit(0);
    }
    ch=fgetc(fp);
    while(ch!=EOF){
        if(ch==' ' || ch=='\t' || ch=='\n'){           // ' '表示空格
            if(flag==1){
                flag=0;
                if(length>maxLen) _____ ;
            }
        }
        else if(flag==0){
            flag= _____ ;
            length=1;
            word _____ ;
        }
        else
            length++;
        ch= _____ ;
    }
    fclose(fp);
    printf("word=%d, maxLen=%d\n", word, maxLen);
}
```

五、程序设计题 (本大题共 2 小题, 第 1 小题 12 分, 第 2 小题 15 分, 共 27 分)

1. 根据主函数的定义, 编写以下两个函数:

- (1) 求数组 a[4][4]主对角线上元素的和;(6 分)
- (2) 实现将数组 a[4][4]的矩阵转置处理。(6 分)

```
void main(){
```



```
static int a[4][4]={1,1,1,1,2,2,2,2,3,3,3,3,4,4,4,4};
int *p, i, sum;
sum=total( a, 4 );           //调用 total 函数求主对角线上元素的和
printf( "%d\n", sum );
p= * a;
convert( p );               //调用 convert 实现矩阵转置
for(i=0; i<4; i++)
    printf("%d %d %d %d\n",a[i][0],a[i][1],a[i][2],a[i][3]);
}
```

2. 编一个程序,用结构体数组描述 60 位学生的信息,包括:学号、姓名、三门课的成绩和总成绩。并以函数形式实现以下功能:(15 分)

- (1) 输入 60 位学生的前五项信息,并计算每个学生的总成绩。
- (2) 按总成绩递减顺序对成绩表排序。
- (3) 输出排序后的成绩表。

综合测试题二

一、选择题(本大题共 10 小题,每小题 1 分,共 10 分)

1. C 语言中用于结构化程序设计的三种基本结构是_____。
 - A. 顺序结构、选择结构、循环结构
 - B. if、switch、break
 - C. for、while、do-while
 - D. if、for、continue
2. 下列关于 C 语言用户标识符的叙述中正确的是_____。
 - A. 用户标识符中可以出现下划线和中划线
 - B. 用户标识符中不可以出现中划线,但可以出现下划线
 - C. 用户标识符中可以出现下划线,但不可以放在用户标识符的开头
 - D. 用户标识符中可以出现下划线和数字,他们都可放在用户标识符的开头
3. 有以下程序:

```
main(){
    char a,b,c,*p;
    a='\'; b='\xbc'; c='\0xab'; p="\0127";
    printf("%c %c %c %c\n",a,b,c,*p);
}
```

编译时出现错误,以下叙述中正确的是_____。

- A. 程序中只有 a='\';语句不正确
- B. b='\xbc';语句不正确
- C. c='\0xab';语句不正确
- D. a='\';和 c='\0xab';语句都不正确



4. 有以下程序段:

```
int m=0,n=0; char c='a';
scanf("%d%c%d",&m,&c,&n);
printf("%d,%c,%d\n",m,c,n);
```

若从键盘上输入:12A10<回车>,输出结果是_____。

- A. 12,A,10 B. 12,a,10 C. 12,a,0 D. 12,A,0

5. 设有定义:double x;,则以下正确的输入语句是_____。

- A. scanf("%f",x); B. scanf("%f",&x);
C. scanf("%lf",&x); D. scanf("%lf",x);

6. 有以下程序:

```
void main(){
    char *s[]={"one","two","three"},*p;
    p=s[1];
    printf("%c,%s\n",*(p+1),s[0]);
}
```

执行后的结果是_____。

- A. n,two B. w,one C. t,one D. o,two

7. 设已有定义:char a[10], *p=a;下面的赋值语句中,正确的是_____。

- A. a[10]="Turbo C"; B. a="Turbo C";
C. p="Turbo C"; D. *p="Turbo C";

8. 设有已定义:int n=100,*p=&n,*q=p;则以下不正确的赋值语句是_____。

- A. p=q; B. *p=*q; C. p=n; D. n=*q;

9. 主调函数中已有定义:int a[3][4],n;当使用函数调用语句:fun(a,n);时,被调函数fun()的形参说明表列正确的为_____。

- A. fun(int a[3][],int n){...} B. fun(int a[][4],int n){...}
C. fun(int a[][],int n){...} D. fun(int *p[4],int n){...}

10. C程序由函数组成,关于C语言函数的说法错误的是_____。

- A. 除整型函数外,其他类型函数必须在定义时给予类型说明
B. 函数原型说明语句必须给出函数类型的说明
C. 函数类型决定返回值的类型
D. 函数返回值的类型就是 return 语句中的表达式值的类型

二、填空题(本大题共 8 小题共 10 个填空,每空 1 分,共 10 分)

1. 试将数学公式 $\left| \cos \frac{\pi}{2} \right|$ 写成 C 表达式为:

2. 设 x, n 已定义为 double 类型变量,试将数学公式 $\frac{3x^n}{2x-1}$ 写成 C 表达式为:



3. 若有定义: `int a=7; float x=2.5, y=4.7;`
 执行 `printf("%f\n", x+a%3*(int)(x+y)%2/4)`; 的结果为: _____
4. 若有定义: `int a=3, b=4;`
 执行 `printf("%d\n", (a=++b, a+5, a/5))`; 的结果为: _____
5. 若有定义: `int a=3, b=4, c=5;`
 执行 `printf("%d\n", a* =b+c)`; 的结果为: _____
6. 若有定义: `int p, a=5;`
 执行 `if(p=a!=0)printf("%d\n", p);`
`else printf("%d\n", p+2);`
 的结果为: _____

7. 若有定义: `int a[3][4]={1,2,3,4,5,6,7,8,9,10,11,12}, (*p)[4]=a;`
 执行 `printf("%d\n", *(*(p+1)+3))`; 的结果为: _____

8. 某地刑侦大队对涉及 6 个嫌疑人的一桩疑案进行分析:

- ① A, B 至少有一人作案;
- ② A, E, F 3 人中至少有 2 人参与作案;
- ③ A, D 不可能是同案犯;
- ④ B, C 或同时作案, 或与本案无关;
- ⑤ C, D 中有且仅有一人作案;
- ⑥ 如果 D 没有参与作案, 则 E 也不可能参与作案。

为解这道题, 需要将案情的每一条写成逻辑表达式, 如变量 A 表示作案, !A 表示不作案, 从第 1 条到第 6 条依次用 `cc1, …, cc6` 表示, 请参照以下已经给出的第一个赋值语句形式, 请填写余下的 5 个赋值语句中空缺的逻辑表达式:

```
cc1=(A || B); // A, B 至少有一人作案
cc2 = _____; // A, E, F 3 人中至少有 2 人参与作案
cc3 = _____; // A, D 不可能是同案犯
cc4 = _____; // B, C 或同时作案, 或与本案无关
cc5 = _____; // C, D 中有且仅有一人作案
cc6 = _____; // 如果 D 没有参与作案, 则 E 也不可能参与作案
```

三、阅读并分析下列程序, 写出运行结果(本大题共 5 小题, 每题 6 分, 共 30 分)

1. `#include <stdio. h>`

```
void main(){
    int a[4][4]={{1,2,-3,-4},{0,-12,-
                13,14},{-21,23,0,-24},
                {-31,32,-33,0}};

    int i,j,s=0;
    for(i=0;i<4;i++){
        for(j=0;j<4;j++){
```

1. 运行结果:



```
        if(a[i][j]<0) continue;
        if(a[i][j]==0) break;
        s += a[i][j];
    }
    printf("%d\n",s);
}
```

```
2. #include <stdio.h>
   #define UDF_SWAP(a,b) t=a;a=b;b=t;
   void udf_swap(int a,int b){
       int t;t=a;a=b;b=t;
   }
   void main(){
       int x=2,y=3,t=0;
       UDF_SWAP(x,y);
       printf("%d  %d\n",x,y);
       x=2,y=3;
       udf_swap(x,y);
       printf("%d  %d\n",x,y);
   }
```

2. 运行结果:

```
3. #include <stdio.h>
   void mul(void){
       int i=1; static int a=1;
       while(i<=a){
           printf("%5d",a * i); i++;
       }
       a++; printf("\n");
   }
   void main(){
       int a,b; for(a=1;a<4;a++)mul();
   }
```

3. 运行结果:

```
4. #include <stdio.h>
   void main(){
       int i=0,CountX=0,CountY=0;
       char str[80]="The []Programing []Language";
       while(str[i]!='\0'){
           if(str[i]>='a'&&str[i]<='z')
               str[i]-=32;
           switch(str[i]){
```

4. 运行结果:



```

        case 'A':
        case 'E':
        case 'I':
        case 'O':
        case 'U': CountX++;break;
        default : CountY++;break;
    }
    i++;
}
printf("CountX=%d\n",CountX);
printf("CountY=%d\n",CountY);
}
5. #include <stdio. h>
#include <malloc. h>
char * fun1(char * a,int start,int len){
    char * ans; int i;
    ans=(char *)malloc(strlen(a)+1);
    for(i=start;i<start+len;i++)
        ans[i-start]=a[i];
    ans[len]='\0';
    return(ans);
}
void fun2(char * s,char * t){
    while(* s!=='\0')s++;
    while((* s++==* t++)!='\0');
}
void main(){
    char a[80]="ABCDEFGHJIJ", b[80]="12345678910", * p;
    int i,j;
    for(i=0,j=1;i<2;i++){
        p=fun1(a,i,++j);
        printf("%s\n",p);
        fun2(p,fun1(b,i,j));
        printf("%s\n",p);
    }
}

```

5. 运行结果：

四、程序填空题 (本大题 2 题共 5 个填空,每空 2 分,共 10 分)

1. 下面的程序把从终端读入的文本复制到一个名为 file1. dat 的新文件中。请在划线



处填空。

```
#include <stdio. h>
#include <process. h>
void main(){
    FILE * fp; char ch;
    if((fp=fopen(_____)) == NULL)
        exit(0);
    while((ch=getchar()) != EOF)
        _____;
    fclose(fp);
}
```

2. 以下程序,数组 a 中存放一个递增数列。输入一个整数 x 并将它插入到数组 a 中,使之仍为一个递增数列。请在划线处填空。

```
#include <stdio. h>
void main(){
    int a[ _____ ]={1,10,20,30,40,50,60,70,80,90};
    int x,i,p;
    scanf("%d",&x);
    for(i=0,p=10;i<10;i++)
        if(x<a[i]){
            p=i;
            _____;
        }
    for(i=9;i>=p;i--)
        a[i+1]=a[i];
    _____;
    for(i=0;i<=10;i++)
        printf("%5d",a[i]);
    printf("\n");
}
```

五、程序设计题(本题共 2 小题,第 1 题 25 分,第二题 15 分,共 40 分)

1. 编程实现以链表形式处理学生选修课程信息。每一位学生选修课程的记录信息包括:学号 sno、课程号 cno,成绩 score;相应数据项如:“PB07210001”,“C0020101”, 95.0。请按要求编写各指定功能函数。相应预处理命令、数据类型、主函数框架等已给出,请按要求编写各指定功能函数。

```
#include <stdio. h>
#include <malloc. h>
#include <process. h>
```



```

struct student{                               //结构体类型定义
    char sno[16], cno[12];
    float score;
    struct student * next;
};
main(){                                       //主函数供编程参考
    struct student * head=NULL, * s;
    char search_sno[16];
    head=create();                           //调用 create()建立链表
    printf("输入查询学号:\n");
    scanf("%s", search_sno);
    serch_print(head, search_sno);          //调用 serch_print()检索选修信息
}

```

(1) 编写一个计算字符串长度的 `str_len()` 函数,要求为:函数的返回值为字符串长度。(4分)

(2) 编写一个字符串比较 `str_cmp()` 函数,设有字符串 `s` 与 `t`,若 `s` 大于 `t` 则返回正值,`s` 等于 `t` 则返回 0,`s` 小于 `t` 则返回负值。(5分)

(3) 编写一个建立链表的 `create()` 函数,要求为:建立结点个数不限,当输入记录的学号字符串长度小于等于 1 时结束,如输入:0 0 0 时结束;函数的返回值为指向链表 `head` 指针。(10分)

(4) 编写一个按学号检索学生选修课程信息的 `serch_print()` 函数,要求:能按指定学号检索该学生所有的选修课程信息,即打印出所有与指定学号相关结点的成员信息。(6分)

2. 如图 6.1 所示,已知某游泳池的长度为 50 米,宽度为 25 米。某人游泳速度为 0.8 米/秒,步行速度为 1.2 米/秒。编程求解从 A 点到 B 点间何处下水游到 C 点时间最短,输出该点距 A 点的长度 x 和所求最短时间 y 。要求:

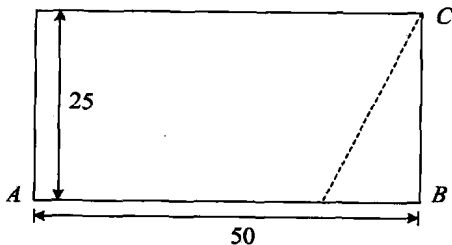


图 6.1 游泳池入水点问题示意图

(1) 给出求解该问题的算法描述。(7分)

(2) 根据算法编写完整的求解程序。(8分)

说明:距离精度控制在 0.1 米或以下。

综合测试题三

一、选择题(本大题共 10 小题,每小题 1 分,共 10 分)

1. 与数学公式 $\frac{3x^n}{2x-1}$ 对应的 C 语言表达式是_____。

A. $3 * x^n / (2 * x - 1)$

B. $3 * x * * n / (2 * x - 1)$

C. $3 * \text{pow}(x, n) / (2 * x - 1)$

D. $3 * \text{pow}(n, x) * (2 * x - 1)$

2. 设 `a` 为整型变量,不能正确表达数学关系 $10 < a < 15$ 的 C 语言表达式为_____。



- A. $10 < a < 15$ B. $a == 11 \parallel a == 12 \parallel a == 13 \parallel a == 14$
 C. $a > 10 \&\& a < 15$ D. $!(a \leq 10) \&\& !(a > 15)$
3. 下列关于 if 语句结构说法错误的是_____。
 if(表达式)语句 1; else 语句 2;
 A. “表达式”可以是任何表达式
 B. 当语句 2 为空时,“else 语句 2;”可以省略
 C. 语句 1 或语句 2 可以是复合语句,不可以是空语句
 D. else 总是与同一语法层次中离它最近的尚未配对的 if 配对
4. 若已定义 x 和 y 为 double 型, $x=1$, 则表达式 $y=x+3/2$ 的值是_____。
 A. 1 B. 2.0 C. 2 D. 2.5
5. 若 `int a[]={1,2,3,4,5,6,7,8,9,10}`, `*p=a`; 则值为 3 的表达式是_____。
 A. `p+=2 , *p++` B. `p+=2 , *++p`
 C. `p+=3 , *p++` D. `p+=2 , ++*p`
6. 设 `int (*ptr)[10]`; 其中的 ptr 是_____。
 A. 10 个指向整型变量的指针
 B. 指向 10 个整型变量的函数指针
 C. 一个指向具有 10 个元素的一维数组的指针
 D. 具有 10 个指针元素的整型数组
7. 设有定义: `double x`; , 则以下正确的输入语句是_____。
 A. `scanf("%f", x);` B. `scanf("%f", &x);`
 C. `scanf("%lf", x);` D. `scanf("%lf", &x);`
8. 字符串常数“xiaoli”在内存占用的字节数是_____。
 A. 6 B. 7 C. 8 D. 32
9. C 程序由函数组成, 关于 C 语言函数的说法错误的是_____。
 A. 除整型函数外, 其他类型函数必须在定义时给以类型说明
 B. 函数原型说明语句必须给出函数类型的说明
 C. 函数不仅可以递归调用, 也可以递归定义
 D. 函数类型决定返回值的类型
10. 以下程序中调用 scanf 函数给变量 a 输入数值的方法是错误的, 之所以是错误的, 其原因是_____。

```
main(){
    int a, *p, *q, b; p=&a;
    printf("input a:");
    scanf("%d", *p);
    .....
}
```

- A. `*p` 表示的是指针变量 `p` 的地址
 B. `*p` 表示的是变量 `a` 的值, 而不是变量 `a` 的地址
 C. `*p` 表示的是指针变量 `p` 的值



D. *p 只能用来说明 p 是一个指针变量

二、填空题(本大题共 8 小题共 10 个填空,每空 1 分,共 10 分)

1. 变量存储类别,从作用域角度分有_____变量和_____变量。
2. 设整型变量 x, y, z 均为 5;执行 $x - = y - z$ 后, $x =$ _____。
3. 设 m, n, a, b, c, d 均为 0, 执行 $(m = a = b) \parallel (n = c = d)$ 后, m, n 的值分别为:_____。
4. 若有定义: $\text{int } a = 1, b = 2;$
执行 $\text{printf}(\text{"\%d\n"}, (a = ++b, a + 5, a / 5));$ 的结果为_____。
5. 设 ch 是 char 型变量,其值为 'A', 则执行语句
 $\text{ch} = (\text{ch} > = 'A' \&\& \text{ch} < = 'Z') ? (\text{ch} + 32) : \text{ch}$ 后, ch 的值为_____。
6. 若有定义: $\text{int } x = 3, y = 5;$
执行 $\text{printf}(\text{"\%d\n"}, (x > = y > = 2) ? 1 : 0);$ 的结果为_____。
7. 若定义 i, j 为 int 型, 则以下程序段中内循环体的执行次数为_____。

```
for (i = 5; i ; i -- )
    for (j = 0; j < 4 ; j ++ )
        { ... }
```
8. 设有定义语句

```
struct {
    int x;
    int y;
} d[2] = { { 1, 3 }, { 2, 7 } };
```

 则 $\text{printf}(\text{"\%d\n"}, d[0].y / d[0].x * d[1].x)$ 的输出是_____。

三、阅读程序题:请仔细阅读、分析下列程序,按程序实际执行情况,写出运行结果(本大题共 7 小题,每题 5 分,共 35 分)

```
1. #include <stdio.h>
void main(){
    int a, b;
    for(a = b = 1; a <= 100; a = a + 1){
        if(b >= 10){
            printf("\%d\n", b); break;
        }
        if(b % 3 == 1){
            printf("\%d\n", b = b + 3);
            continue;
        }
    }
    printf("\%d\n", a);
}
```

1. 运行结果:



```
}
```

```
2. #include <stdio.h>
void main(){
    int i=0,j,n=7788,base=8,num[20];
    do{ i++;
        num[i]=n%base;
        n=n/base;
    }while(n!=0);
    for(j=i;j>=1;j--) printf("%d",num[j]);
    printf("\n");
}
```

2. 运行结果:

```
3. #include<stdio.h>
int n=2;
int fun(int n){
    int a=1;static int m=5;
    m = n + m + a;
    printf("%4d%4d\n",n,a);
    return(m);
}
```

3. 运行结果:

```
void main(){
    int a=1;
    printf("%4d\n",fun( n+fun(a)));
}
```

```
4. #include <stdio.h>
void main(){
    int k=1; char c='A';
    do{
        switch(++c){
            case 'A': k++;printf("%4d",k); break;
            case 'B': k--;printf("%4d",k);
            case 'C': k+=2; printf("%4d",k); break;
            case 'D': k%2;printf("%4d",k); break;
            case 'E': k=k*2; printf("%4d",k); break;
            default : k=k/3; printf("%4d",k);
        }
    }while(c<'E');
    printf("\n");
}
```

4. 运行结果:



```
5. #include<stdio. h>
void write_it( char * s ){
    printf("%s\n",s);
    if( * s! ='a')
        write_it( s+1 );
    putchar( * s );
}
void main(){
    char str[40]="image";
    write_it( str );
    printf("\n");
}
```

5. 运行结果:

```
6. #include <stdio. h>
#define SWAP(x,y) temp=x; x=y; y=temp
void swap(int * p, int * q){
    int temp;
    temp= * p; * p= * q; * q=temp;
}
void main(){
    int a=1,b=3, * p=&a, * q=&b, * temp;
    printf("%d,%d\n", * p, * q);
    SWAP(p,q); printf("%d,%d\n", * p, * q);
    swap(p,q); printf("%d,%d\n", * p, * q);
}
```

6. 运行结果:

```
7. #include <stdio. h>
void main(){
    int a[2][3]={{1,2,3},{4,5,6}};
    int b[3][2]={{3,2},{2,0},{1,4}};
    int i,j,k,sum=0,c[2][3];
    for(i=0;i<2;i++)
        for(j=0;j<2;j++)
            for(c[i][j]=k=0;k<3;k++)
                c[i][j]+=a[i][k] * b[k][j];
    for(i=0;i<2;i++){
        for(j=0;j<2;j++){
            printf("%d\t",c[i][j]);
            if(i==j || i+j==1)sum+=c[i][j];
        }
    }
    printf("\n");
}
```

7. 运行结果:



```

    }
    printf("%d\n", sum);
}

```

四、程序填空题 (本大题含 3 小题共 15 分, 每空 1 分)

1. 下面程序的功能是通过调用函数 f 计算代数多项式当 $a=1.7$ 时的值。代数多项式为: $1.1+2.2*a+3.3*a*a+4.4*a*a*a+5.5*a*a*a*a$, 根据程序功能填空。

```

#include <stdio.h>
double f(double x, _____){
double y=a[0],t=1;
int i;
for(i=0;i<5;i++){
t= _____ ;
y=y+a[i]*t;
}
return( _____ );
}
void main(){
double b[5]={ 1.1, 2.2, 3.3, 4.4, 5.5 };
printf("%lf\n",f( 1.7, b, 5 ));
}

```

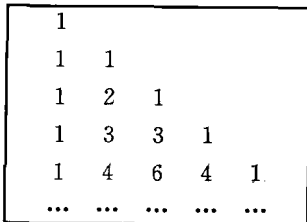


图 6.2 杨辉三角形

2. 函数 YangHui 的功能是把杨辉三角形的数据赋给二维数组的下半三角, 形式如图 6.2 框内所示, 其构成规律是:

- (1) 第 0 列元素和主对角线元素均为 1。
- (2) 其余元素为其左上方和正上方元素之和。
- (3) 数据的个数每行递增 1。

请将程序补充完整。

```

#define N 6
void YangHui(int x[N][N]){
int i,j;
x[0][0]=1;
for(i=0;i<N;i++){
x[i][0]= _____ = 1;
for(j=1;j<i;j++){
x[i][j]= _____ ;
}
}
}

```

3. 本程序首先定义三个函数:



(1) string_to_list 函数,根据一个字符串创建一个链表,每一结点存储一个字符。

(2) print_list 函数,用于输出链表。

(3) concatenate_list 函数,功能为将两个链表连接在一起。

在 main 主函数中通过调用以上函数,建立两个存储“zhang”的链表 a 和存储“san”的链表 b;然后完成将 b 链表连接到 a 链表之后,最后打印输出连接之后的 a 链表,输出结果应为“zhangsan”。请根据程序功能填空。

```
#include<stdio. h>
#include<malloc. h>
```

```
struct list{
    char data;
    structlist * next;
};
struct list * string_to_list( char s[] );
struct list * concatenate_list( struct list * a, struct list * b );
void print_list( struct list * a );
void main( ){
    struct list * head1, * head2;
    char s[]="zhang",t[]="san";
    head1 = string_to_list( s );
    head2 = string_to_list( t );
    concatenate_list( head1, head2 );
    print_list( head1 );
}
```

```
struct list * string_to_list( char s[] ){
    struct list * head=NULL, * p; int i;
    if( s[0] != '\0' ){
        head=_____ ;
        head->data=s[0];
        p=head;
        for( i=1; s[i] != '\0'; ++i ){
            p->next=_____ ;
            p=_____ ;
            p->data= s[i] ;
        }
        p->next=_____ ;
    }
    return(_____ );
}
```



```
    }

    struct list * concatenate_list( struct list * a, struct list * b ){
        struct list * p=a;
        if( p == NULL )
            _____ ;
        else{
            while( p->next != NULL )
                _____ ;
            p->next= _____ ;
        }
        return(a);
    }

    void print_list( struct list * head ){
        struct list * p = head;
        if( p == NULL )
            printf( "NULL! \n" );
        else
            do{
                printf( "%c", p->data );
                _____ ;
            }while( _____ );
        printf("\n");
    }
}
```

五、程序设计题 (本程序设计题,共 30 分)

建立一个 100 人的人口普查信息表,其中包括姓名、年龄、性别、职业及地址,相应结构体类型定义如下所示:

```
struct person{
    char name[30];
    int age;
    char sex, job[30], addr[40];
};
```

要求在主函数中定义一个结构体数组,并采用形实参数结合的数据传递方式定义以下指定功能的用户自定义函数:

- (1) 定义 read 函数,读入普查人员的五项数据。
- (2) 定义 udf_cmpstr 字符串比较函数(注:功能必须由自己具体定义实现,不要直接或间接通过调用库函数实现)。
- (3) 定义 sort 函数,按姓名以递升顺序排序。



(4) 定义 print 函数,将排序后的普查信息表输出到 person_list 文件长期保存。

(5) 定义 binarysearch 函数,以二分查找(亦称折半查找)方式实现按姓名查找该人员在人口普查信息表中的位置,若没有找到则返回-1,表示查找失败。

编写 main 函数,依次调用以上各功能函数,完成具体应用编程。其中调用 binarysearch 函数时,假设查找对象的姓名为“xiaoli”,返回主函数后即打印输出该人员在信息表中的位置,若没有找到则提示“notfound!”信息。

提示:按指定要求编程,结构体数组不要采用全局的结构体数组形式。

```
#include<stdio. h>
#include<process. h>
#define N 100
#define PERSON struct person
struct person{
    char name[30];
    int age;
    char sex, job[30], addr[40];
};
```

综合测试题四

一、选择题(本大题共 10 小题,每小题 1 分,共 10 分)

- 计算机可以进行自动处理的基础是_____。
 - 存储程序
 - 快速运算
 - 计算精度高
 - 能进行逻辑判断
- 计算机的通用性使其可以求解不同的算术和逻辑问题,这主要取决于计算机的_____。
 - 高速运算
 - 指令系统
 - 可编程性
 - 存储功能
- 在计算机内部用于表示数据和指令的是_____编码。
 - 十进制码
 - 二进制码
 - ASCII 码
 - 汉字编码
- 计算机进行数值计算时的高精度主要取决于_____。
 - 计算速度
 - 内存容量
 - 外存容量
 - 基本字长
- 已知字母 A 的 ASCII 码为十进制数 65,且 c2 为字符型,则执行以下语句 c2='A'+'6'-'3'; 后,c2 中的值为_____。
 - D
 - 68
 - 不确定
 - 'C'
- 设已有定义:char a[5], *p=a; 则下面的选项中正确的赋值语句是_____。
 - p="abcd";
 - a="abcd";
 - *p="abcd";
 - *a="abcd";
- 以下错误的描述是_____。
 - break 语句不能用于循环语句和 switch 语句外的任何其他语句
 - 在 switch 语句中使用 break 语句或 continue 语句的作用相同
 - 在循环语句中使用 continue 语句是为了结束本次循环
 - 在循环语句中使用 break 语句是为了使流程跳出循环体,提前结束循环

8. 设有定义: `double x;`, 则以下正确的输入语句是_____。
- A. `scanf("%f", x);` B. `scanf("%f", &x);`
 C. `scanf("%lf", &x);` D. `scanf("%lf", x);`
9. 以下对于运算符优先顺序的描述中正确的是_____。
- A. 关系运算符 < 算术运算符 < 赋值运算符 < 逻辑与运算符
 B. 逻辑与运算符 < 关系运算符 < 算术运算符 < 赋值运算符
 C. 赋值运算符 < 逻辑与运算符 < 关系运算符 < 算术运算符
 D. 算术运算符 < 关系运算符 < 赋值运算符 < 逻辑与运算符
10. C 程序由函数组成, 关于 C 语言函数的说法错误的是_____。
- A. 除整型函数外, 其他类型函数必须在定义时给以类型说明。
 B. 函数原型说明语句必须给出函数类型的说明。
 C. 函数类型决定返回值的类型。
 D. 函数不仅可以递归定义, 而且除 main 函数外都可以递归调用。

二、填空题(本大题共 8 小题 12 个填空, 每空 1 分, 共 12 分)

1. C 的数据类型使编译器能够确定在内存中如何存储一个特定的值, 以及对该数值可以_____。

2. 变量名必须以字母或是下划线开始, 并由字母、数字和下划线组成, 用户标识符不能与_____同名。

3. 设已有 `double T, t;` 说明, 试将等式 $T = \frac{4t^2}{t+2} - 20$ 写成一条 C 语句。

4. 表达式 `1 && 30 % 10 >= 0 && 30 % 10 <= 3` 的值为:_____。

5. 设已有 `int x=3, y=4;` 说明, 表达式 `(x = ++y, x+5, x/5)` 的值为:_____。

6. 设已有 `int j=5, k=2, n, m, p;` 说明, 执行以下三条语句后 n, m 和 p 的值是什么?

`n = j - ++k; m = j -- + k --; p = k + j;`
 解: n 的值是_____, m 的值是_____, p 的值是_____。

7. 设已有 `int x=3, y=5, z=2;` 说明, 执行以下三条语句后 x, y 和 z 的值是什么?

`x *= y + z; y /= 2 * z + 1; z += x;`
 解: x 的值是_____, y 的值是_____, z 的值是_____。

8. 如果 n 的值是 4, 并且 m 的值是 5, 表达式 `++(n * m)` 的值是 21 吗?

解释你的答案:_____。

三、阅读程序题: 请仔细阅读、分析下列程序, 按程序实际执行情况, 写出运行结果(本大题有 6 小题共 33 分, 第 1、2、3 题各 5 分, 第 4、5、6 题各 6 分)

```
1. #include "stdio.h"
    int main(){
        int i=1, x=1;
        while(++i <= 20){
```



```
if(x > 6) break;
else if(x % 2 == 1){
    x += 5;
    printf("i=%d,x=%d\n", i, x);
    continue;
}
x -= i;
printf("i=%d,x=%d\n", i, x);
}
```

1. 运行结果:

```
2. #include <stdio.h>
#define PRODUCT(a, b) a * b
void fun(int n){
    static int x = 1;
    printf("x=%d\n", x + n);
    x += PRODUCT(x + n, x - n);
}
int main(){
    int i, x = 1;
    for(i = 1; i <= 3; i++, x++)
        fun(x + i);
}
```

2. 运行结果:

```
3. #include <stdio.h>
void udf_sort( int array[], int n ) {
    int i, j, k, temp;
    for(i = 0; i < n-1; i++){
        k = i;
        for(j = i+1; j < n; j++)
            if(array[j] < array[k])
                k = j;
        if(k != i){
            temp = array[k];
            array[k] = array[i];
            array[i] = temp;
        }
        for(j = 0; j < n; j++)
            printf("%d%c", array[j], (j+1)%5 ? ' ' : '\n');
    }
}
```

3. 运行结果:



```
int main(){
    int i;
    inta[5] = {2, 5, 3, 1, 4};
    udf_sort(a, 5);
    for(i = 0; i < 5; i++)
        printf("%d%c", a[i], (i+1)%5 ? ' ' : '\n');
}
```

4. #include <stdio. h>

```
int multiply(int m, int n){
    int ans;
    if(n == 1)
        ans = m;
    else
        ans = m + multiply(m, n-1);
    printf("%d\n", ans);
    return(ans);
}
```

```
main(){
    printf("%d\n", multiply(6, 3));
}
```

4. 运行结果:

5. #include<stdio. h>

```
void change(int *s[],int n){
    int i, j, t;
    for(i = 0; i < 4; i++)
        for(j = i; j < 4; j++){
            t = *(s[j] + i);
            *(s[j] + i) = *(s[i] + j);
            *(s[i] + j) = t;
        }
}
```

```
main(){
    int a[4][4] = { {1,2,3,4}, {12,13,14,5},
                   {11,16,15,6}, {10,9,8,7} };
    int i, j, *p[4];
    for(i = 0; i < 4; i++)
        p[i] = a[i];
    change(p, 4);
}
```

5. 运行结果:



```

        for(i = 0; i < 4; i++)
            for(j = 0; j < 4; j++)
                printf("%2d%c", *(p[i] + j), j < 3 ? ' ' : '\n');
    }
}

6. #include<stdio. h>
void silly1(int x){
    int y;
    y = x + 2;
    x = x * 2;
}
void silly2(int * x){
    int y;
    y = * x + 2;
    * x = 2 * * x;
}
main(){
    int x=10,y=11;
    silly1(x); printf("x=%d\n", x);
    silly1(y); printf("y=%d\n", y);
    silly2(&x); printf("x=%d\n", x);
    silly2(&y); printf("y=%d\n", y);
}

```

6. 运行结果:

四、程序设计题 (共三个程序设计题,第1题12分,第2题15分,第3题18分,共45分)

1. 已知一组实验数据:3.62,2.93,3.16,3.73,2.86,3.40,2.86,3.07,3.29,3.24,编一程序分别求出它们的平均值、方差和均方差。

要求:

(1) 定义一个求解平均值、方差和均方差的函数 `udf_vft()`,与主调函数间的数据联系要求采用参数传递方式或 `return` 语句实现,不要采用全局变量传递方式。

(2) 一组实验数据可由数组方式在主函数中构成;在主函数中通过调用 `udf_vft()` 函数得到所需要的平均值、方差和均方差并打印输出,每一结果只保留两位小数。

提示:设平均值、方差和均方差分别用变量 v , f 和 t 表示,由数学知识可知,相应的计算公式为:

$$v = \frac{1}{n} \sum_{i=1}^n x_i \quad f = \frac{1}{n} \sum_{i=1}^n x_i^2 - v^2 \quad t = \sqrt{f}$$

其中, n 表示数据个数, x_i 表示第 i 个数据。

2. 编写一个程序,实现对一段文本中特定的某个单词进行统计的功能。

提示:通常文字处理软件(例如 MS Office Word 或者 WPS 等)中都提供了字符串查找匹配功能。一个程序要达到这样的功能首先需要具备有关字符串操作的一些函数来辅助实

现这个功能。本题主函数编写已经完成,源程序代码清单如下,请编写与斜体字表示的函数调用对应的有关字符串操作函数,以实现这个功能。具体要求参照相关答题处。

设主函数位于其他函数之后且内容如下:

```
#include <stdio. h>
#include <string. h>
int main(){
    int i=0,sum=0,length;
    char word[20];
    char text[]="to modernize the country's industry,agriculture,national \
        defence and science and technology step by step to turn China into \
        a strong and prosperous socialist country with a high level of \
        culture and democracy. ";
    char temp[20]={0};
    printf("please input the word which you want to count. \n");
    udf_gets(word); //udf_gets(word)读字符串函数
    length=udf_strlen(word); // strlen(word)求串长函数
    while(length!=0 && text[i]!='\0'){
        strncpy(temp,text+i,length); //逐一取定长的子串
        if(udf_strcmp(word,temp)==0){ //udf_strcmp(word,temp)字符串比较函数
            sum++; //匹配成功统计数加 1
            i +=length; //下标 i 后移,为取下一个子串作准备
        }
        i++;
    }
    printf("The word \"%s\" appears %d times in the text. \n",word,sum);
}
```

编程要求(1):编写读字符串*udf_gets()*函数。

*udf_gets()*功能为:从标准输入文件 stdin 读入一串字符送到参数所指向的字符串存储空间中去,直到读到换行符 '\n' 结束,此换行符不作为字符串的内容存入串中。若无字符可读(即空串)则返回 NULL,否则返回存放字符串的起始地址。

提示:读入字符功能可调用 *getchar()* 函数实现。本题不允许通过调用系统提供的函数 *gets()* 实现。

函数定义:

编程要求(2):编写*strlen()*函数。

*udf_strlen()*功能为:统计参数所指字符串中字符的个数。

函数定义:



编程要求(3):编写`udf_strcmp()`函数。

`udf_strcmp()`功能为:对字符串 `s1` 和 `s2` 进行比较。如果 $s1 < s2$ 时,则返回负数;如果 $s1 = s2$ 时,则返回值等于 0;如果 $s1 > s2$ 时,则返回正数。

函数定义:

3. 有职工信息列表和已完成的 `main()` 函数如下所示:

```
no    salary
1003  3864.78
1002  3726.46
.....
1004  2965.32
1001  2567.89
0     0

#include<stdio.h>
#include<stdlib.h>
struct person {
    int    no;                //职工编号
    float salary;            //职工工资
    struct person * next;    //指向自身的结构指针
};

main(){
    struct person * head;    //定义头指针
    struct person * CreateListR(void); // CreateListR 函数原型说明
    void writListR(struct person * head); // writListR 函数原型说明

    head= CreateListR();    //调用尾部插入建链表函数构建链表
    writListR(head);        //将链表的职工信息写入 person_list.txt 文件
}
```

请编写 `CreateListR()` 和 `writListR(head)` 函数,以完善该程序的功能实现。具体要求参照相关答题处的编程要求(1)和编程要求(2)。

编程要求(1):编写采用表尾插法算法建立职工信息链表的函数 `CreateList()`。本函数编写请按算法描述和函数定义过程两步完成:

算法描述:

函数定义:

编程要求(2):编写将链表的职工信息写入 person_list.txt 文件的函数。

函数定义:

综合测试题一参考答案

一、填空题(表达式求值)设各语句的初始化相同: `int x=3,y=2,z=1;`

1. 0 2. 1 3. 0 4. 0 5. 15
6. 2 7. 3 8. 1 9. 1 10. 32

二、读下列程序段,指出错误并改正(改错题)

说明:指出错误的表示形式为错误处加下划线:如 `int a[n][n];`

改正形式为在错误语句之后加修改内容:如 `int a[4][4];`

- ① a 数组无 '\0', 改为: `char a[7] = "a1b2c3"`
或: `char a[7] = {'a', '1', 'b', '2', 'c', '3', '\0'}`
② 数组定义过小,不能存放串结束符 '\0' 至少应改为 `a[7], b[7]`。
- ① 函数应先定义后使用,否则事先声明,因此须加函数原型说明:
`double f1(double i, int j);`
② 形实参数的类型不匹配,因此须互换处理:
`m=f1(a, 3.14);` 或 `double f1(double i, int j);`
- 字符指针数组不能直接存放字符串修改方案有 2:
① 定义 `char s[5][80]`; 然后每行的起始地址赋给指针数组的相应元素:
`for(i=0; i<5; i++) str[i]=s[i];`
`for(i=0; i<5; i++) scanf("%s", str[i]);`
② 或直接定义二维数组 `char str[5][80]`; 然后:
`for(i=0; i<5; i++) printf("%s\n", str[i]);`
- ① 累加器应清零: `sum=0;`
② 数组越界使用应改为:
`for(i=0; i<10; i++) sum += r[i];`
- 结构体类型定义时不能赋初值,应改为:
`struct student{`
 `int num;`
 `float score1, score2, aver;`
`} stu[3]={{200401,92,83},{200402,85,70},{200403,65,89}};`



三、阅读分析下列程序,写出运行结果(阅读分析题)

1. 运行结果:

```
1 1 2 3
   5 8 13
```

2. 运行结果:

```
i=2,x=3
i=4,x=8
```

3. 运行结果:

```
6 8 10
```

4. 运行结果:

```
computer->retupmoc
```

5. 运行结果:

```
1,3
3,1
```

6. 运行结果:

```
a d
hi no
```

7. 运行结果:

```
how are you!
```

四、程序填空题

1. 本程序功能为建立链表及统计链表中所有节点的数据域 n 之和。

(1) head= NULL ;

(2) p1=p2=(struct node *)malloc(sizeof(struct node)));

(3) head= p1 ;

(4) p2->next= p1 ;

(5) p1=(struct node *)malloc(sizeof(struct node)));

(6) p2->next=NULL;

(7) return(head);

(8) add(struct node * head){

(9) sum=sum+p->n;

(10) p=p->next;

2. 已知正文有文件 abc.txt, 本题统计该文件中词的个数并求出最长词的长度。一个词与另一个词之间由空格符, 制表符, 换行符分隔。其中, word 存放词的个数, maxLen 存放最长词的长度, length 存放当前词的长度, flag 为状态标记(flag=1 表示当前字符在单词中, flag=0 表示当前字符不在某词中)。

(1) if((fp=fopen("abc.txt", "r"))==NULL){

(2) if(length>maxLen) maxLen=length;

(3) flag= 1 ; length=1;



(4) word ++ ;

(5) ch=fgetc(fp) ;

五、程序设计题

1. 根据主函数的定义,编写以下两个函数:

① 求数组 a[4][4]主对角线上元素的和;

② 实现将数组 a[4][4]的矩阵转置处理。

```
void main(){
    static int a[4][4]={1,1,1,1,2,2,2,2,3,3,3,3,4,4,4,4};
    int * p, i, sum;
    sum=total(a,4); printf("%d\n",sum); //调用 total 函数求主对角线上元素的和。
    p= * a; convert(p);                //调用 convert 实现矩阵转置
    for(i=0; i<4; i++)
        printf("%d %d %d %d\n",a[i][0],a[i][1],a[i][2],a[i][3]);
}
```

//参考程序清单如下:

```
#include <stdio. h>
```

```
void convert(int * p){
```

```
    int i, j, t;
```

```
    for(i=0; i<4; i++)
```

```
        for(j=i; j<4; j++){
```

```
            t= * (p+4 * i+j);
```

```
            * (p+4 * i+j)= * (p+4 * j+i);
```

```
            * (p+4 * j+i)=t;
```

```
        }
```

```
}
```

```
int total(int a[][4], int n){
```

```
    int i,sum=0;
```

```
    for(i=0; i<n; i++)
```

```
        if(a[i][i]!=0)
```

```
            sum+=a[i][i];
```

```
    return(sum);
```

```
}
```

```
void main(){
```

```
    static int a[4][4]={1,1,1,1,2,2,2,2,3,3,3,3,4,4,4,4};
```

```
    int * p, i, sum;
```

```
    p= * a;
```

```
    sum=total(a,4); printf("%d\n",sum);
```

```
    convert(p);
```



```
for(i=0; i<4; i++)  
    printf("%d %d %d %d\n",a[i][0],a[i][1],a[i][2],a[i][3]);  
}
```

(2) 编一个程序,用结构体数组描述 60 位学生的信息,包括:学号、姓名、三门课的成绩和总成绩。并以函数形式实现以下功能:

- ① 输入 60 位学生的前五项信息,并计算每个学生的总成绩。
- ② 按总成绩递减顺序对成绩表排序。
- ③ 输出排序后的成绩表。

注:类型定义和主函数。

//参考程序清单如下:

```
#define N60  
#define STUDENT struct student  
STUDENT{  
    int num;  
    char name[16];  
    int score[4];  
};  
void main(){  
    STUDENT stu[N];  
    void read(STUDENT *p, int n);  
    void sort(STUDENT s[], int n);  
    void print(STUDENT *p, int n);  
    read(stu,N); sort(stu,N); print(stu,N);  
}  
void read(STUDENT *p, int n){  
    int i,j,s;  
    for(i=0; i<n; i++,p++){  
        scanf("%d%s",&p->num,p->name);  
        for(s=j=0; j<3; j++){  
            scanf("%d",&p->score[j]);  
            s=s+p->score[j];  
        }  
        p->score[3]=s;  
    }  
}  
void sort(STUDENT s[], int n){  
    int i,j,k; STUDENT temp;  
    for(i=0; i<n-1; i++){  
        k=i;
```




```
        for(j=i+1; j<n; j++){
            if(s[k].score[3]<s[j].score[3]) k=j;
        }
        if(k!=i){
            temp=s[i]; s[i]=s[k]; s[k]=temp;
        }
    }
}

void print(STUDENT *p, int n){
    int i,j;
    for(i=0; i<n; i++,p++){
        printf("%6d%16s",p->num,p->name);
        for(j=0; j<4; j++)
            printf("%6d",p->score[j]);
        printf("\n");
    }
}
```

综合测试题二参考答案

一、选择题

1. A 2. B 3. D 4. A 5. C
6. B 7. C 8. C 9. B 10. D

二、填空题

1. fabs(cos(3.14159/2)) 或 a=3.14159, fabs(cos(a/2))
2. $3 * \text{pow}(x, n) / (2 * x - 1)$
3. 2.5
4. 1
5. 27
6. 1
7. 8
8. $\text{cc2} = (\text{A} \& \& \text{E}) \parallel (\text{A} \& \& \text{F}) \parallel (\text{E} \& \& \text{F})$;//A,E,F3人中至少有2人参与作案;
 $\text{cc3} = (\text{A} \& \& \text{D})$;// A,D不可能是同案犯;
 $\text{cc4} = (\text{B} \& \& \text{C}) \parallel (! \text{B} \& \& ! \text{C})$;// B,C或同时作案,或与本案无关;
 $\text{cc5} = \text{C} \& \& \text{D}$;// C,D中有且仅有一人作案;
 $\text{cc6} = \text{D} \parallel ! \text{E}$;//如果D没有参与作案,则E也不可能参与作案。



三、阅读程序题:请仔细阅读分析下列程序,写出运行结果

1. 运行结果:

```
3
3
26
58
```

2. 运行结果:

```
3 2
2 3
```

3. 运行结果:

```
1
2 4
3 6 9
```

4. 运行结果:

```
CountX=8
CountY=15
```

5. 运行结果:

```
AB
AB12
BCD
BCD234
```

四、程序填空题

1. 下面的程序把从终端读入的文本复制到一个名为 file1.dat 的新文件中。请在划线处填空。

- (1) ("file1.dat", "w"或"w+")
- (2) fputc(ch,fp) 或 fprintf(fp, "%c",ch);

2. 以下程序,数组 a 中存放一个递增数列。输入一个整数 x 并将它插入到数组 a 中,使之仍为一个递增数列。请在划线处填空。

- (1) 11 或比 11 大的数
- (2) break
- (3) a[i+1]=x 或 a[p]=x

五、程序设计题

编程实现以链表形式处理学生选修信息。每一学生选修课程的记录信息包括:学号 sno、课程号 cno、成绩 score,相应数据项如:"PB07210001","C0020101",95.0。请按要求编写各指定功能函数。(说明:本题已给出包含必要的头文件的预处理命令、结构体类型定义和放在程序末尾的主函数,供编程参照使用。)

- (1) 编写一个计算字符串长度的 str_len() 函数,要求为:函数的返回值为字符串长度。



//参考程序清单如下:

```
int str_len(char *p){ //求字符串长度
    int i=0;
    while(*p++!='\0')i++;
    return(i);
}
```

或数组形式编写。

(2) 编写一个字符串比较 str_cmp() 函数,可采用数组或指针方法编写;设有字符串 s 与 t,若 s 大于 t 则返回正值,s 等于 t 则返回 0,s 小于 t 则返回负值。

//参考程序清单如下:

```
intstr_cmp(char s[],char t[]){//数组形式
    int i=0;
    while(s[i]==t[i])
        if(s[i++]=='\0') return(0);
    return(s[i]-t[i]);
}
```

或

```
int str_cmp(char *s,char *t){//指针形式
    while(*s==*t&&*s!='\0'){s++;t++;}
    return(*s-*t);
}
```

(3) 编写一个建立链表的 create() 函数,要求为:建立结点个数不限,当输入记录的学号字符串长度小于等于 1 时结束,如输入:0 0 0 时结束;函数的返回值为指向链表 head 指针。

//参考程序清单如下:

```
struct student * create() { //建立链表函数,表尾插入算法
    struct student * head, * p1, * p2;
    head=NULL;
    p1=p2=(struct student *)malloc(sizeof(struct student));
    scanf("%s%s%f",&p1->sno,&p1->cno,&p1->score);
    while(str_len(p1->sno)>1){
        if(head==NULL)head=p1;
        else p2->next=p1;
        p2=p1;
        p1=(struct student *)malloc(sizeof(STRUCT STUDENT));
        scanf("%s%s%f",&p1->sno,&p1->cno,&p1->score);
    }
    p2->next=NULL; free(p1);
    return(head);
}
```



或采用表头插入方式、有序插入方式等编写。

(4) 编写一个按学号检索学生选修课程信息的 serch_print() 函数, 要求为: 能按指定学号检索该学生所有的选修课程信息, 即打印出所有与指定学号相关的结点的成员信息。

//参考程序清单如下:

```
void serch_print(struct student * head, char * search_sno){//查找打印信息
    STRUCT STUDENT * p; p=head;
    if(head != NULL)
        do{ if(str_cmp(p->sno, search_sno)==0)
            printf("%16s %12s %f\n", p->sno, p->cno, p->score);
            p=p->next;
        }while(p != NULL);
}
```

2. 如图 6.3 所示, 已知某游泳池的长度为 50 米, 宽度为 25 米。某人游泳速度为 0.8 米/秒, 步行速度为 1.2 米/秒。编程求解从 A 点到 B 点间何处下水游到 C 点时间最短, 输出该点距 A 点的长度 x 和所求最短时间 y 。要求:

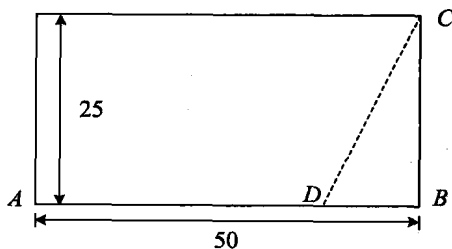


图 6.3 游泳池入水点问题示意图

(1) 给出求解该问题的算法描述。

(2) 根据算法编写完整的求解程序。

说明: 距离的长度精度控制在 0.1 米或以下。

(1) 求解问题的算法描述:

//参考程序清单如下:

本题采用枚举法(亦称穷举法)求解。

分析:

① 假设在 AB 边上行进 x_1 后的 D_1 点下水, 历时 $t_1 = x_1 / 1.2$;

② 计算从 D_1 点到 C 点的距离和 D_1 点到 C 点历时

$$t_2 = \sqrt{\text{WIDTH} * \text{WIDTH} + (\text{LENGTH} - x_1) * (\text{LENGTH} - x_1)} / 0.8$$

③ 则从 A 点到 B 点间的 D 点下水游到 C 点时间的为 $t = t_1 + t_2$, 显然, 从 A 点到 B 点间的 D_1 点下水游到 C 点最短计算如存在的话, 肯定在 0 到 50 之间, 而这之间 D_1 点在一定精度的步长内个数是有限的, 所以可以设计一个基于枚举法的算法, 设用 time 存储其最小值, dx 存储距 A 点的长度, 其最短时间算法描述如下:

预设 $x=0.0$, $\text{time} = 32768$, $\text{dx}=0$

```
while(x <= 50.0){
```

```
    temp = x / 1.2
```

```
    + sqrt(WIDTH * WIDTH + (LENGTH - x) * (LENGTH - x)) / 0.8;
```

```
    if(若所求时间小于等于前次所求最短时间){
```

```
        更新保存最短时间和相应距离两变量的值;
```

```
    }
```

```
    x = x + 0.1; //距离增步进长 0.1, 这里步进长精度为 0.1
```



}

(2) 根据算法编写完整的求解程序如下:

//参考程序清单如下:

```
#include<stdio. h>
#include<math. h>
#define LENGTH 50. 0
#define WIDTH 25. 0
#define V1 0. 8
#define V2 1. 2

void main(){
    //枚举法求解 1
    float x=0. 0,time,temp,ax=0;
    time =32768;
    while(x<=50. 0){
        temp=x/V2+sqrt(WIDTH * WIDTH+(LENGTH-x) * (LENGTH-x))/V1;
        if(temp<=time){
            time=temp;
            ax=x;
        }
        x=x+0. 1;
    }
    printf("time min=%f, x=%f\n",time,ax);
    printf("(50+25)/1. 2 =%f\n", (LENGTH+WIDTH)/V2);
}
```

注:此题解法甚多。

综合测试题三参考答案

一、选择题

1. C 2. A 3. C 4. B 5. A
6. C 7. D 8. B 9. C 10. B

二、填空题

1. 全局、局部
2. 5
3. 1,0
4. 0
5. 'a' 或 97
6. 0



7. 20

8. 6

三、阅读程序题(请仔细阅读分析下列程序,按程序实际执行情况写出运行结果)

1. 运行结果:

4

7

10

4

2. 运行结果:

17154

3. 运行结果:

1 1

9 1

17

4. 运行结果:

0 2 4 4 8

5. 运行结果:

image

mage

age

ami

6. 运行结果:

1, 3

3, 1

1, 3

7. 运行结果:

10 14

28 32

84

四、程序填空题

填空第1题参考答案:

(1) double a[5], int n

double a[5], int n

double *a, int n

(2) t * x

(3) y

填空第2题参考答案:



(4) $x[i][i]$

(5) $x[i-1][j-1]+x[i-1][j]$

填空第 3 题参考答案:

(6) `(struct list *)malloc(sizeof(struct list))`

(7) `(struct list *)malloc(sizeof(struct list))`

(8) `p->next`

(9) `NULL`

(10) `head`

(11) `a=b`

(12) `p=p->next`

(13) `b`

(14) `p=p->next`

(15) `p != NULL`

五、程序设计题

1. 建立一个 100 人的人口普查信息表,其中包括姓名、年龄、性别、职业、及地址,相应结构体类型定义如下所示:

```
struct person{
    char name[30];
    int age;
    char sex, job[30], addr[40];
};
```

要求在主函数中定义一个结构体数组,并采用形实参数结合的数据传递方式定义以下指定功能的用户自定义函数:

(1) 定义 `read` 函数,读入普查人员的五项数据。

(2) 定义 `udf_cmpstr` 字符串比较函数(注:功能必须由自己具体定义实现,不要直接或间接通过调用库函数实现)。

(3) 定义 `sort` 函数,按姓名以递升顺序排序。

(4) 定义 `print` 函数,将排序后的普查信息表输出到 `person_list` 文件长期保存。

(5) 定义 `binarysearch` 函数,以二分查找(亦称折半查找)方式实现按姓名查找该人员的在人口普查信息表的位置,若没有找到则返回-1,表示查找失败。

编写 `main` 函数,依次调用以上各功能函数,完成具体应用编程。其中调用 `binarysearch` 函数时,假设查找对象的姓名为“xiaoli”,返回主调函数后即打印输出该人员在信息表中的位置,若没有找到则提示“notfound!”信息。

提示:按指定要求编程,结构体数组不要采用全局的结构体数组形式。

```
#include<stdio.h>
#include<process.h>
#define N 100
#define PERSON struct person
```



```
struct person{
    char name[30];
    int age;
    char sex, job[30], addr[40];
};
```

程序设计参考答案:

(1) 定义 read 函数, 读入普查人员的五项数据;

```
void read(PERSON s[], int n){
    int i;
    for(i=0; i<n; i++){
        scanf("%s %d %c %s
%s", s[i]. name, &s[i]. age, &s[i]. sex, s[i]. job, s[i]. addr);
    }
}
```

(2) 定义 udf_cmpstr 字符串比较函数(注: 功能必须由自己具体定义实现, 不要直接或间接通过调用库函数实现);

```
int udf_cmpstr(char s[], char t[]){
    int i=0;
    while(s[i]==t[i] && s[i]!='\0')
        ++i;
    return(s[i]-t[i]);
}
```

(3) 定义 sort 函数, 按姓名以递升顺序排序;

```
void sort(PERSON s[], int n){
    int i, j, k; PERSON temp;
    for(i=0; i<n-1; i++){
        k=i;
        for(j=i+1; j<n; j++){
            if(udf_cmpstr(s[k]. name, s[j]. name)>0) k=j;
        }
        if(k!=i){
            temp=s[i]; s[i]=s[k]; s[k]=temp;
        }
    }
}
```




(4) 定义 print 函数,将排序后的普查信息表输出到 person_list 文件长期保存

```
void print(PERSON * p, int n){
    FILE * fp; int i;
    if((fp=fopen( "person_list", "w" ))==NULL){
        printf("cannot open this file. \n"); exit(0);
    }
    for(i=0; i<n; i++,p++){ //也可采用 fwrite 等形式完成
        fprintf(fp,"%s %d %c %s %s\n",
                p->name,p->age,p->sex,p->job,p->addr);
    }
    fclose(fp);
}
```

(5) 定义 binarysearch 函数,以二分查找(亦称折半查找)方式实现按姓名查找该人员在人口普查信息表的位置,若没有找到则返回-1,表示查找失败。

```
int binarysearch(PERSON s[],int n,char * key){
    int low, mid, high;
    low=0; high=n-1;
    while(low<=high){
        mid=(low+high)/2;
        if(udf_cmpstr(key,s[mid].name)>0)
            low=mid+1;
        else if(udf_cmpstr(key,s[mid].name)==0)
            return(mid);
        else
            high=mid-1;
    }
    return -1;
}
```

编写 main 函数,依次调用以上各功能函数,完成具体应用编程。其中调用 Binarysearch 函数时,假设查找对象的姓名为“xiaoli”,返回主函数后即打印输出该人员在信息表中的位置,若没有找到则提示“not found!”信息。

```
void main(){
    PERSON pe[N]; int i;
    read(pe,N);
```



```
sort(pe,N);
print(pe,N);
i=binarysearch(pe,N,"xiaoli");
if(i! =-1)
    printf("%d %s\n",i,pe[i]. name);
else
    printf("not found!");
}
```

综合测试题四参考答案

一、选择题(本大题共 10 小题,每小题 1 分,共 10 分)

1. A 2. C 3. B 4. D 5. B
6. A 7. B 8. C 9. C 10. D

二、填空题(本大题共 8 小题 12 个填空,每空 1 分,共 12 分)

1. 执行什么样的操作 或 执行的运算
2. 保留字
3. $T = 4 * t * t / (t + 2) - 20$ 或 $T = 4 * \text{pow}(t, 2) / (t + 2) - 20$
4. 1
5. 1
6. n 的值是 2, m 的值是 8, p 的值是 6
7. x 的值是 21, y 的值是 1, z 的值是 23
8. 如果 n 的值是 4 并且 m 的值是 5,表达式 $++(n * m)$ 的值是 21 吗?
解释你的答案:不是,表达式非法。递增运算不能用于 $(n * m)$ 这样的表达式。

三、阅读程序题:请仔细阅读分析下列程序,按程序实际执行情况,写出运行结果(本大题共 6 小题,第 1 题 5 分,其余各题 6 分,共 33 分)

1. 运行结果:

```
i=2,x=6
i=3,x=3
i=4,x=8
```

2. 运行结果:

```
x=3
x=6
x=14
```

3. 运行结果:

```
1 5 3 2 4
1 2 3 5 4
```



1 2 3 5 4

1 2 3 4 5

1 2 3 4 5

4. 运行结果:

6

12

18

18

5. 运行结果:

1 12 11 10

2 13 16 9

3 14 15 8

4 5 6 7

6. 运行结果:

x=10

y=11

x=20

y=22

四、程序设计题(共三个程序设计题,第1题12分,第2题15分,第3题18分,共45分)

1. 已知一组实验数据:3.62,2.93,3.16,3.73,2.86,3.40,2.86,3.07,3.29,3.24,编一程序分别求出它们的平均值、方差和均方差。

要求:

(1) 定义一个求解平均值、方差和均方差的函数 `udf_vft()`,与主调函数间的数据联系要求采用参数传递方式或 `return` 语句实现,不要采用全局变量传递方式。

(2) 一组实验数据可由数组方式在主函数中构成,并在主函数中通过调用 `udf_vft()` 函数得到所需要的平均值、方差和均方差并打印输出,每一结果只保留两位小数。

提示:

设平均值、方差和均方差分别用变量 v , f 和 t 表示,由数学知识可知,相应的计算公式为:

$$v = \frac{1}{n} \sum_{i=1}^n x_i \quad f = \frac{1}{n} \sum_{i=1}^n x_i^2 - v^2 \quad t = \sqrt{f}$$

其中, n 表示数据个数, x_i 表示第 i 个数据。

解: #include<stdio.h>

```
#include<math.h>
```

```
#define N 10
```

```
// N 等于待处理数据的个数
```

```
int main(){
```

```
double a[10]={3.62,2.93,3.16,3.73,2.86,3.40,2.86,3.07,3.29,3.24};
```

```
double v,f,t,s1=0,s2=0;
```



```
void udf_vft(double a[],int n,double * v,double * f,double * t);
udf_vft(a, N, &v, &f, &t);
printf("平均值 = %5.2f\n",v);
printf("方差 = %5.2f\n",f);
printf("均方差 = %5.2f\n",t);
}
```

```
void udf_vft(double a[],int n,double * v,double * f,double * t){
    double s1=0,s2=0;
    int i;
    for(i=0;i<N;i++){
        s1 += a[i];
        s2 += a[i] * a[i];
    }
    * v=s1/N;
    * f=s2/N;
    * t=sqrt(* f);
}
```

注:本题还可采用主函数定义数组、动态申请存储空间等方法由参数传递返回平均值、方差和均方差。但要注意本题不能使用局部变量或数组返回其值。

2. 编写一个程序,实现对一段文本中特定的某个单词进行统计的功能。

提示:通常文字处理软件(例如 MS Office Word 或者 WPS 等)中都提供了字符串查找匹配功能。一个程序要达到这样的功能首先需要具备有关字符串操作的一些函数来辅助实现这个功能。本题主函数编写已经完成,源程序代码清单如下,请编写与斜体字表示的函数调用对应的有关字符串操作函数,以实现这个功能。具体要求参照相关答题处。设主函数位于其他函数之后且内容如下:

```
#include <stdio.h>
#include <string.h>
int main(){
    int i=0,sum=0,length;
    char word[20];
    char text[]="to modernize the country's industry,agriculture,national \
defence and science and technology step by step to turn China into \
a strong and prosperous socialist country with a high level of \
culture and democracy. ";
    char temp[20]={0};
    printf("please input the word which you want to count. \n");
    udf_gets(word,20);//udf_gets(word)读字符串函数
    length=udf_strlen(word);// strlen(word)求串长函数
```



```
while(length! =0 && text[i]! ='\0'){
    strncpy(temp,text+i,length); //逐一取定长的子串
    if(udf_strcmp(word,temp)==0){ //udf_strcmp(word,temp)字符串比较函数
        sum++; //匹配成功统计数加1
        i +=length; //下标 i 后移,为取下一个子串作准备
    }
    i++;
}
printf("The word \"%s\" appears %d times in the text. \n",word,sum);
}
```

编程要求(1):编写udf_gets()函数。

udf_gets()功能为:从标准输入文件 stdin 读入一串字符送到参数所指向的字符串存储空间中去,直到读到换行符'\n'结束,此换行符不作为字符串的内容存入串中。若无字符可读(即空串)则返回 NULL,否则返回存放字符串的起始地址。

提示:读入字符功能可调用 getchar()函数实现。本题不允许通过调用系统提供的函数 gets()实现。

函数定义:

```
char * udf_gets (char s[], int lim){
    int c, i;
    for(i=0;i<lim-1&&(c=getchar())! =EOF&&c! ='\n';++i)
        s[i]=c;
    s[i]='\0'; //添加串结束符
    if(i! =0)
        return(s);
    else
        return(NULL); //返回串的长度 i
}
```

编程要求(2):编写strlen()函数。

udf_strlen()功能为:统计参数所指字符串中字符的个数。

函数定义:

```
int udf_strlen(char s[]){
    int i=0;
    while(s[i]! ='\0') i++;
    return(i);
}
```

编程要求(3):编写udf_strcmp()函数。

udf_strcmp()功能为:对字符串 s1 和 s2 进行比较。如果 s1<s2 时,则返回负数;如果



$s1=s2$ 时,则返回值等于 0;如果 $s1>s2$ 时,则返回正数。

函数定义:

```
int udf_strcmp( char s[ ], char t[ ] ){
    int i=0;
    while( s[i]==t[i] )
        if( s[i++]=='\0' )
            return( 0 );
    return( s[i] - t[i] );
}
```

注:本函数的功能实现方法略有可能不同,要求以功能实现正确、简洁为判分依据。

3. 有职工信息列表和已完成的 main() 函数如下所示:

```

no    salary.
1003  3864.78
1002  3726.46
.....
1004  2965.32
1001  2567.89
0     0

#include<stdio.h>
#include<stdlib.h>
struct person {
    int    no;                //职工编号
    float salary;            //职工工资
    struct person * next;    //指向自身的结构指针
};

main(){
    struct person * head;    //定义头指针
    struct person * CreateListR(void); // CreateListR 函数原型说明
    void writListR(struct person * head); // writListR 函数原型说明
    head= CreateListR();    //调用尾部插入建链表函数构建链表
    writListR(head);        //将链表的职工信息写入 person_list.txt 文件
}
```

请编写 CreateListR() 和 writListR(head) 函数,以完善该程序的功能实现。具体要求参照相关答题处的编程要求(1)和编程要求(2)。

编程要求(1):编写采用表尾插法算法建立职工信息链表的函数 CreateList()。本函数编写请按算法描述和函数定义过程两步完成:

算法描述:

```
head = NULL; //置空链表
```



```
输入一个循环控制数据；
while(数据值不是结束标志) {
    申请新结点,用指针 p 指向该结点；
    给新结点赋予相关数据值；
    if(链表为空) {
        表示新插入的结点是首结点,
        头指针指向首结点 head = p;
    }
    else {
        将新结点插入到尾指针指向的结点之后, rear->next=p;
        使尾指针指向新结点, rear = p;
    }
    输入一个循环控制数据；
}
```

函数定义:

```
struct person * CreateListR(void) {
    struct person * head;          //头指针
    struct person * rear;         //尾指针
    struct person * p;            //新结点指针
    head=NULL;
    p=(struct person *)malloc(sizeof(struct person));    //申请新结点
    printf("\n 输入一个职工的工号和工资");
    scanf("%d%f",&p->no,&p->salary);
    while(p->no!=0){              //读入职工号不是结束标志(0)时做循环
        if(head==NULL)
            head=p;              //将 p 指向的新结点插入空表
        else
            rear->next=p;        //新结点插入到表尾结点(rear 指向的结点)之后
            rear=p;              //表尾指针指向新的表尾结点
            p=(struct person *)malloc(sizeof(struct person));    //申请新结点
            printf("\n 输入一个职工的工号和工资");
            scanf("%d%f",&p->no,&p->salary);
    }
    rear->next=NULL;              //终端结点置空
    free(p);
    return head;                 //返回表头指针
}
```

编程要求(2):编写将链表的职工信息写入 person_list.txt 文件的函数。



函数定义:

```
void writListR(struct person * head){
    FILE * fp;
    struct person * p ;
    if((fp=fopen("person_list.txt","w"))==NULL){
        printf("cannot open this file .\n");
        exit(0);
    }
    p=head;
    while(p!=NULL){
        fprintf(fp,"%d %f\n", p->no,p->salary);
        p=p->next;
    }
}
```

运行结果

输入:

```
1003 3864.78
1002 3726.46
1005 3567.89
1004 2965.32
1001 2567.89
0 0
```

person_list.txt 文件内容:

```
1003 3864.78
1002 3726.46
1005 3567.89
1004 2965.32
1001 2567.89
```


2021-2022 学年第一学期考试试卷 (A 卷)

一、 单选题 (共 26 分, 1~20 题每题 1 分, 21~24 题每题 1.5 分)

1. 以下选项中, 正确的标识符是 ()。
A. long B. `_SUM` C. `f(x)` D. `2x`
2. 若变量 `c` 为 `char` 类型, 能正确判断出 `c` 为小写字母的表达式是 ()。
A. `'a'<=c<='z'` B. `(c>='a')||(c<='z')`
C. `('a'<=c)and('z'>=c)` D. `(c>='a')&&(c<='z')`
3. 若有定义: `char str[]="ABCDEF";`, 则 `sizeof(str)` 的值为 ()。
A. 4 B. 5 C. 6 D. 7
4. 若球体半径定义为: `double r;`, 则求该球体体积的正确表达式为 ()。
A. `4/3.0*3.14159*(r^3)` B. `4*3.14159*r*r*r/3`
C. `4/3*3.14159*pow(r,3)` D. `4/3*3.14159*r*r*r`
5. 若有定义: `int a=3, b=2, c=1, z;`, 则表达式 `z=a>b>c` 的值为 ()。
A. 0 B. 1 C. 2 D. 3
6. 下列关于 `return` 语句的表述中 () 是正确的。
A. 在函数体内 `return` 语句至少要出现 1 次
B. 在函数体内 `return` 语句只能出现 1 次
C. 函数返回值的数据类型取决于 `return` 语句所带的表达式的数据类型
D. 在函数体内 `return` 语句可以出现 0 次或多次
7. 若有定义 `int a[3][4];` 则对 `a` 数组元素不正确的引用是 ()。
A. `a[0][2*1]` B. `a[1][3]` C. `a[0][4]` D. `a[4-2][0]`
8. 若有: `int x,y; scanf("x=%d,y=%d",&x,&y);`, 则能够使得 `x` 和 `y` 的值分别为 3 和 4 的正确输入方式为 ()。
A. `x=3 y=4` B. `x=3,y=4` C. `3,4` D. `3 4`
9. C 语言程序中使用条件分支语句 `if~else` 时, `else` 应与 () 组成配对关系。
A. 同一复合语句内部的 `if` B. 在其之前任意的 `if`
C. 在其之前未配对的最近的 `if` D. 首行位置相同的 `if`
10. 设有定义 `int k=0;` 则以下 `k` 值不是 1 的是 ()。
A. `k++` B. `k+=1` C. `++k` D. `k+1`
11. 有数组定义和函数 `fun` 调用语句 `int a[3][4]; fun(a);`, 则在函数 `fun` 定义时, 对形参 `array` 的错误定义方式为 ()。
A. `fun(int array[][4])` B. `fun(int array[3][4])`
C. `fun(int **array)` D. `fun(int (*array)[4])`

12. 以下选项中, 操作数必须是整型或字符型的运算符是 ()。

A. ++ B. ! C. % D. /

13. 关于 C 语言程序, 以下叙述中正确的是 ()。

A. main 函数必须位于所有其他函数之前
B. 预处理命令属于一类特殊的 C 语言语句
C. 优先级高的运算符优先计算
D. C 语言的输入和输出功能只能通过函数调用才能实现

14. 以下程序的运行结果是 ()

```
int a[2][3] = {0,1,2,3,4,5};
int *p = a[0];
printf("%d", p[3]);
```

A. 2 B. 3 C. 4 D. 5

15. 若有定义:

```
struct student {
    int num;
    char name[16];
}stu, *p=&stu;
```

则能够正确输入 stu 中 num 和 name 成员的语句是 ()。

A. scanf("%d%s", stu.num, &stu.name);
B. scanf("%d%s", &stu.num, stu.name);
C. scanf("%d%s", p->num, p->name);
D. scanf("%d%s", &p.num, &p.name);

16. 若有语句 int *point, a=4; point=&a; 下面均代表地址的一组选项是 ()。

A. a, point, *&a B. *&a, &a, *point
C. &a, *&point, &point D. *&point, **&point, &a

17. 关于 break 语句和 continue 语句, 以下叙述中正确的是 ()。

A. break 语句和 continue 语句仅可用于循环语句
B. break 语句可直接退出多层循环
C. continue 语句提前结束本次循环
D. break 语句在退出循环时可携带一个返回值

18. 若有程序如下:

```
#include <stdio.h>
void swap(int* x, int* y){
    int *t;
    t=x, x=y, y=t;
}
int main(){
    int a=3, b=4;
    swap(&a, &b);
```

```
    printf("%d,%d", a, b);  
}
```

则程序的输出为 ()。

- A. 3,3 B. 3,4 C. 4,4 D. 4,3

19. 若有定义: char str[8]="Hello", *p=str;, 则 strlen(p) 的值是 ()。

- A. 5 B. 6 C. 8 D. 不确定

20. 已知 ch 是字符型变量, 下面不正确的赋值语句是 ()。

- A. ch='a+b' B. ch='\0' C. ch='7'+ '9' D. ch=5+9

21. 以下程序的运行结果是 ()。

```
#include <stdio.h>  
void fun(int *p, int n) {  
    int i,t;  
    for(i=0;i<n/2;i++){  
        t=*(p+i);  
        p[i]=p[n-1-i];  
        *(p+n-1-i)=t;}  
}  
int main() {  
    int i,a[10]={9,8,7,6,5,4,3,2,1,0};  
    fun(a,10);  
    printf("%3d",a[5]);  
}
```

- A. 5 B. 6 C. 4 D. 7

22. 若有定义和初始化: int a[4][5], *p=*a;, 则以下选项中可以表示 a[0][3] 的是 ()。

- A. p[0][3] B. p[3] C. *(a+3) D. **a+3

23. 以下程序的运行结果是 ()

```
#include<stdio.h>  
int DigitSum(int n){  
    if(n/10 == 0)  
        return n;  
    else  
        return DigitSum(n/10)+n%10;  
}  
int main(){  
    int number=1234;  
    printf("%d",DigitSum(number));  
    printf("\n");  
    return 0;  
}
```

- A. 1234 B. 4321 C. 10 D. 24

24. 若有程序片段如下:

```
int **p, i, j;
p = (int **)malloc(10*sizeof(int **));
for (i=0; i<10; i++) {
    *(p+i) = (int *)malloc(5*sizeof(int));
    for (j=0; j<5; j++) {
        *(*p+i)+j) = i*10+j;
    }
}
```

则上述程序片段执行结束后, $(*p[4]+2)/(*p[2]+4)$ 的值是 ()。

- A. 0 B. 1 C. 2 D. 3

二、不定项多选题 (共 9 分, 每题 1.5 分)

1. 如果打开文件时选用的文件操作方式为 "wb+", 以下说法正确的是 ()。

- A. 要打开的文件是二进制文件。
- B. 要打开的文件必须存在。
- C. 要打开的文件可以不存在。
- D. 打开文件后可以读取数据。

2. 关于函数的定义, 以下选项中正确的有 ()。

- A. 函数定义具有原型声明的作用。
- B. 函数定义时, 若未指定返回值类型, 则缺省为 int 类型。
- C. 函数定义时, 若返回值类型为 void 类型, 则表示没有返回值。
- D. 函数定义时, 若函数名后的圆括号中写作 void, 则表示没有参数。

3. 以下选项中, 当指针 p 为空指针时, 其值为真的表达式有 ()。

- A. p B. !p C. p==NULL D. p=='\0'

4. 以下说法正确的是 ()。

- A. 函数中的每个自动变量只在函数被调用时存在, 在函数执行完毕退出时消失。
- B. 外部变量必须定义在所有函数之外, 且只能定义一次。
- C. 函数的形参通常不需要单独分配内存。
- D. 不同函数中具有相同名字的局部变量之间没有关联。

5. 下列关于结构体类型和结构体变量的说法中, 正确的是 ()。

- A. “结构体” 可将不同数据类型、但相互关联的一组数据, 组合成一个有机整体使用。
- B. 结构体类型中成员名, 不可以与程序中的变量同名。
- C. “结构体类型名” 和 “数据项” 的命名规则, 与变量名相同。
- D. 相同类型的结构体变量间可以相互赋值。

6. 关于 C 语言中的 switch 语句, 以下选项中正确的有 ()。

- A. switch 语句是一种多分支语句。
- B. switch 语句中可以没有 default 分支。

- C. 程序执行到下一个 case 时, 跳出 switch 语句。
 D. switch 后的表达式可以是整型、字符型或浮点型。

题号	三
得分	
评阅人	

三、填空(共 10 分, 每空 1 分)

1. 有 `int a=0,b=0,c=0; c=2>1?(a=1):(b=2);` 执行后表达式 `a+b+c` 的值是 (1)。
2. 有 100 个数字从小到大排列, 若使用二分法进行查找, 则最多需要比较 (2) 次。
3. 已知 `a` 是一个 `double` 型的正数, 写出一个赋值表达式, 在它执行后 `a` 四舍五入保留两位小数 (3)。(比如 `a` 的值原本是 12.666666, 执行完该表达式后 `a` 的值变为 12.670000)
4. 定义 `char a[]="abcdef";` 则语句 `printf("%s",a+2);` 的结果是 (4)。
5. 若希望一个函数返回多个不同类型的数值, 可以将返回值定义为 (5) 类型。
6. 程序段:


```
unsigned char x=100, y=200;
do { x = x+y, y = x-y, x = x-y; } while (0);
printf ("%d %d\n", x, y);
```

 运行后, 输出结果应为: (6) (7)。
7. 程序段: `int i,s=0; for (i=1; i<=100; i++) s+=i;` 运行后, `s` 的值为 (8)。
8. 设: `int a[2][3] = { {1, 2, 3}, {4, 5, 6} }`, 则: `*(&a[0] + 1)` 的值为 (9), `*(&a[0][0] + 3)` 的值为 (10)。

四、程序填空题(共 30 分, 每空 1.5 分)

1. 在一组有序的数据中查找数据, 若找到则输出数据已在数组中, 否则插入该元素。

```
#include <stdio.h>
#define N 10
void insert(int a[],int n, int m, int x) {
    int j; //该函数将 x 插入在 a[m]
    for( (1) ; j>=m ; j-- ) a[j+1]=a[j];
    (2) ;
}
int main() {
    int a[N+1]={N 个升序初始化值},i,x,flag=0;
    scanf("%d",&x); //输入待查找的数 x
    for(i=0; i<N ; i++) {
        if(a[i]==x) { (3) ; break;}
        else if( (4) ) { break; }
        if(flag==1) {
            printf("x is in array.\n");
        } else if(i<=N) {
            (5) ;
        }
    }
    return 0;
}
```

题号	四
得分	
评阅人	

(1) (2) (3) (4) (5)

2. 完成程序，填上适当的语句，实现功能：将输入的大写字母转换为小写字母、小写字母转换为大写字母、其它字符不变，并最后输出。每空仅写一个表达式或语句。

```
#include <stdio.h>
int main() {
    char c;
    c=getchar();
    switch((c>='A') + (c>'Z') + (c>='a') + (c>'z')) {
        case 1: (6) ;            break;
        case 3: (7) ;            break;
    }
    printf("%c",c);
}
(6)            (7)
```

3. 有如下结构体类型，完成函数，实现用冒泡法按 score 降序对结构体数组 r 的元素进行排序。

```
struct student {
    char name[20];
    double score;
};
void BubbleSort(struct student r[],int n) { //冒泡法排序
    int i,j;
    (8) ;
    for(i=0;i<n-1;i++)
        for ( (9) ; j++)
            if( (10) ) { //比较成绩
                (11)
            }
}
(8)            (9)            (10)            (11)
```

4. 完成程序，填上适当的语句，实现功能：输入整数 n 的值，逆序输出 n 的各位数字。例如：输入 3210，输出：0123。每空仅写一个表达式或语句。

```
#include <stdio.h>
int main()
{
    int n ;
    scanf("%d", &n );
    do {
        printf("%d", (12) );
    }while ( (13) );
    return 0;
}
(12)            (13)
```

5. 完成程序，填上适当的语句，实现功能：将一组字符串从小到大排序后输出。

```
#include <stdio.h>
#include <string.h>
void sortstring( (14) ) {
    int i, j, k;
    for (i = 0; i < n-1; i++) {
        for (k = (15) , j = (16) ; j < n; j++)
            if ( strcmp(p[j], p[k]) < 0 ) k = j;
        if (k != i) {
            char *t;
            t = p[i];    p[i] = p[k];    p[k] = t;
        }
    }
}
int main() {
    char *name[5] = {"Li Bai", "Du Fu", "Bai Juyi", "Du Mu", "Lu You"};
    int i;
    sortstring(name, 5);
    for (i = 0; i < 5; i++)
        printf("%s\n", (17) );
    return 0;
}
```

(14) **(15)** **(16)** **(17)**

6. 以下函数的功能是计算 GPA 并返回。其中输入 n 是课程数，数组 gp[] 是每门课程的绩点，数组 credit 是相应课程的学分。但程序中有三处错误。请写出错误语句的行号，并改正。

```
(1) void GPA(double gp[], int credit[], int n) {
(2)     double s;
(3)     int i=0, c=0;
(4)     while (i<n) {
(5)         s+=gp[i]*credit[i];
(6)         c+=credit[++i];
(7)     }
(8)     return(s/c);
(9) }
```

(18) **(19)** **(20)**

五、编程题（共 25 分，空间不够可写在其它空白处但请务必注明）

第 1 题（5 分）

已知现有 1 元、5 元、20 元、50 元面值的人民币的张数分别为 3、3、5、

4。请补充代码，完成如下功能：

- (1) 从键盘输入商品价格（假设输入是 0~300 的整数）；
- (2) 若能用现有的人民币付款，打印最少需要多少张纸币，以及各个面值的纸币张数。若最少纸币的支付方案有重复，仅给出一种即可；

题号	五
得分	
评阅人	

(3) 若不能用现有的人民币付款, 仅打印“无法支付!”。

例如输入 70 元, 打印“最少需要 2 张, 其中 50 元 1 张, 20 元 1 张, 5 元 0 张, 1 元 0 张”。若输入 84 元, 则打印“无法支付!”。

```
#include <stdio.h>
#define N1    3
#define N5    3
#define N20   5
#define N50   4
int main()    {
    int price; //存放商品价格的变量
//需补充的函数语句

    return 0;
}
```

第 2 题 (6 分)

以下函数功能为: 用给定的子串 sub, 从前向后替换字符串 src 中的所有子串 word, 并将结果字符串存放到字符数组 dest 中。为简化问题, 假定:

- (1) sub 的长度 \leq word 的长度 \leq 10, 且两个子串没有相同的字符;
- (2) src 的长度 \leq dest 的长度;
- (3) 允许使用字符串库函数, 如 strcmp()、strcpy()、strlen()、strncpy() 等。

比如在“fireworks workman work hard”中用“fun”替换“work”后得到“firefun funman fun hard”。请补充以下函数的代码。

```
void replace(char *src, char dest[], char *sub, char *word)
{
//需补充的函数语句

}
```

第 3 题 (14 分)

学生信息管理系统如下, 请按功能要求补充完整函数。

```
#include<stdio.h>
#include<stdlib.h>
struct student  { //学生信息
    int Num;      //学号
    float score;  //成绩
    struct student *next;
};
struct student *create();
float average(struct student *head);
struct student *excellent(struct student *head, float ave);
int main()  {
    struct student *head, *excellent_head;
    head=create();
    excellent_head=excellent(head, average(head));
    return 0;
}
```



```
struct student *create() {  
    //实现功能：从键盘输入 20 个学生的信息，用尾插法创建链表并返回链表头。  
  
}  
  
float average(struct student *head) {  
    //head 为链表头，该链表由 create 函数建立  
    //实现功能：计算链表中所有学生的平均成绩并返回该成绩。  
  
}  
  
struct student *excellent(struct student *head, float ave) {  
    //head 为链表头，ave 为学生平均成绩  
    //实现功能：从该链表中找出所有超过平均成绩的优秀学生，按成绩从高到低的顺序创建一个  
    新链表，链表头指向成绩最高的学生，并返回新链表头。  
  
}
```

计算机程序设计 2021-2022 学年第一学期考试试卷 (A 卷) 参考答案:

一、单选题 (共 26 分, 前 20 题每题 1 分, 后四题每题 1.5 分)

(第 1-20 题是单选题, 每题 1 分)

1. B
2. D
3. D
4. B
5. A
6. D
7. C
8. B
9. C
10. D
11. C
12. C
13. D
14. B
15. B
16. C
17. C
18. B
19. A
20. A

(第 21-24 题为单选题, 每题 1.5 分)

21. A
22. B
23. C
24. B

二、多选题 (第 1-6 题为多选题, 每题 1.5 分)

1. ACD
2. ABCD
3. BCD
4. ABD
5. ACD
6. AB

三、单项填空（共 10 分，每空 1 分）

1. (1) 2
2. (2) 7
3. (3) a=(int)(a*100+0.5)/100.0
4. (4) cdef
5. (5) 结构体（或结构）
6. (6) 200 (7) 100
7. (8) 5050
8. (9) 4 (10) 4

四、程序填空（共 30 分，每空 1.5 分）

1.
 - (1) `j=n-1`
 - (2) `a[m]=x`
 - (3) `flag=1` 或 `flag+=1` 或 `flag=flag+1`
 - (4) `a[i]>x`
 - (5) `insert(a,N,i,x)`

2.
 - (6) `c=c-'A'+'a'` 或 `c=c+32`
 - (7) `c=c-'a'+'A'` 或 `c=c-32`

3.
 - (8) `struct student t`（或其它变量名）
 - (9) `j=0; j<n-i-1`
 - (10) `r[j]<r[j+1]` 或反过来
 - (11) `t=r[j],r[j]=r[j+1],r[j+1]=t;`（分号逗号都可以）

4.
 - (12) `n % 10`
 - (13) `n /= 10` 或 `(n= n/10)!=0` 或 `n=n / 10` 或 `(n /= 10)!=0`

5.
 - (14) `char **p, int n` 或 `char *p[5], int n`
 - (15) `i`
 - (16) `i+1`
 - (17) `name[i]` 或 `*(name+i)`

6.
 - (18) (1):`void` 替换为 `double`
 - (19) (2):`double s=0;`
 - (20) (6):`c+=credit[i++];`

2021-2022 学年第一学期考试试卷 (B 卷)

一、 单选题 (共 26 分, 第 1~20 题每题 1 分, 第 21~24 题每题 1.5 分)

- 关于 C 语言程序下列错误的是 ()
A) 每个 C 程序都必须在某个位置包含一个 main() 函数
B) 每个 C 程序都是由函数和变量组成的
C) 每个 C 程序都从 main 函数的起点开始执行
D) 由于 main 函数不能被任何函数调用, 所以它不能带参数
- 下列 C 语言用户标识符中合法的是 ()
A) _sum B) 2year C) long D) Mr. Wang
- 将两个 8 位有符号数运算后的结果按 8 位无符号数处理其值为 160, 实际上它代表 ()
A) -95 B) -96 C) -128 D) -160
- 逻辑运算符两侧运算对象的数据类型 ()
A. 只能是 0 或 1 B. 只能是 0 或非 0 正数
C. 只能是整型或字符型数据 D. 可以是任何类型的数据

5. 以下程序所表示的分段函数是 ()

```
#include<stdio.h>
int main() {
    int x, y;
    printf("Enter x:");
    scanf("%d", &x);
    y=x>=0?2*x+1:0;
    printf("x=%d:f(x)=%d", x, y);
    return 0;
}
```

- A) $f(x) = \begin{cases} 0 & (x \leq 0) \\ 2x + 1 & (x > 0) \end{cases}$ B) $f(x) = \begin{cases} 0 & (x \geq 0) \\ 2x + 1 & (x < 0) \end{cases}$
C) $f(x) = \begin{cases} 2x + 1 & (x < 0) \\ 0 & (x \geq 0) \end{cases}$ D) $f(x) = \begin{cases} 0 & (x < 0) \\ 2x + 1 & (x \geq 0) \end{cases}$

6. 设有语句: int a=2, b=3, c=4; float x=3.5, y=4.8;

则表达式 !(a+b)+c-1&&b+c/2 和表达式 x+a%3*(int)(x+y)%2/4 的值分别为 ()

- A) 0 和 3.50000 B) 1 和 3.50000 C) 0 和 4.50000 D) 1 和 4.50000

7. 执行下列程序后, 变量 i 的值是 ()

```
int i=10, b=1;
switch ( i ) {
    case 9:    ++i;
    case 10:   i*2;
```

```

        case 11: b=(i==b, i+3, i/3);
                break;
        default : i+=1;
    }

```

- A) 20 B) 2 C) 11 D) 1

8. 以下程序的输出结果是 ()

```

#include<stdio.h>
int main() {
    int a,b;
    for(a=1,b=1;a<=100;a++) {
        if(b>=10) break;
        if(b%3==1) {
            b+=3;
            continue;
        }
    }
    printf("%d\n",a);
    return 0;
}

```

- A) 101 B) 6 C) 15 D) 4

9. 在 C 语言程序中，有关函数的定义正确的是 ()

- A) 函数的定义可以嵌套，但函数的调用不可以嵌套
- B) 函数的定义不可以嵌套，但函数的调用可以嵌套
- C) 函数的定义和函数的调用均不可以嵌套
- D) 函数的定义和函数的均可以嵌套

10. 以下程序的正确运行结果是 ()

```

#include<stdio.h>
int f(int a) {
    int b = 0;
    static int c = 4;
    b++; c++;
    return(a + b + c);
}
int main() {
    int a = 2, i;
    for (i = 0; i < 3; i++)
        printf("%4d", f(a));
    return 0;
}

```

- A) 8 8 8 B) 8 11 14
 C) 8 10 12 D) 8 9 10

11. 以下程序的运行结果是 ()
- ```
int a[2][3] = {0, 1, 2, 3, 4, 5};
int *p = &a[0][0];
printf("%d", p[1*3+0]);
```
- A) 2                      B) 3                      C) 4                      D) 5
12. 如下代码中, 要获得“103”, 以下描述不正确的是 ( )
- ```
struct ND {
    int id;
    struct ND *next;
}*p, *q, *r;
p=(struct ND*)malloc(sizeof(struct ND)); p->id=101;
q=(struct ND*)malloc(sizeof(struct ND)); q->id=102;
r=(struct ND*)malloc(sizeof(struct ND)); r->id=103;
p->next=q;
q->next=r;
```
- A) r->id B) r->next->id
C) q->next->id D) p->next->next->id
13. 以下代码的输出结果是 ()
- ```
int a[2][3]={1, 2, 3, 4, 5, 6};
int (*p)[3]=&a[0];
printf("%d,", (*(++p)[1]));
p=a;
printf("%d", (*p)[1]);
```
- A) 2, 2                      B) 2, 5                      C) 4, 2                      D) 5, 2
14. 有如下代码:
- ```
int mystrlen(char *s) {
    int n;
    for (n = 0; *s != '\0'; s++)
        n++;
    return n;
}
int main() {
    char s[10]="USTC";
    char *p1="USTC";
    char *p2=p1;
    ***
}
```
- 在主函数中***处调用 mystrlen 函数的错误语句是 ()
- A) mystrlen(s); B) mystrlen(&s[0]);
C) mystrlen(p1); D) mystrlen(*p2);

15. 已知 `char x[]="hello"`, `y[]={ 'h', 'e', 'l', 'l', 'o' }`; 则关于两个数组长度的正确描述是()
A) 相同 B) x 大于 y C) x 小于 y D) 以上答案都不对

16. 已知学生记录及变量的定义如下

```
struct student {  
    int no;  
    char name[20];  
    char gender;  
    struct {int year, month, day;} birth;  
}
```

```
struct student s, *ps;  
ps=&s;
```

以下能给 s 中的 year 成员赋值 2005 的语句是 ()

- A) `s.year=2005;` B) `ps.year=2005;`
C) `ps->year=2005;` D) `s.birth.year=2005;`
17. 当运行时输入: `abcd$abcde`, 下面程序的运行结果是 ()

```
#include<stdio.h>
```

```
int main() {  
    while(putchar(getchar())!='$');  
    printf("end");  
}
```

- A) `abcd$abcde` B) `abcdend` C) `abcd$end` D) `abcd$abcdeend`

18. 下列语句中, 将 p 定义成一个指针型变量的是()。

- A) `double *p[5];` B) `double (*p)[5];`
C) `double *p(5);` D) `double *p();`

19. 以下程序的运行结果是 ()

```
#include <stdio.h>
```

```
void fun(int x) {  
    if(x/2>0)  
        fun(x/2-2);  
    printf(" %d ", x);  
}
```

```
int main() {  
    fun(20);  
    printf( "\n" );  
    return(0);  
}
```

- A) `20 8 2 -1` B) `2 8 20` C) `8` D) `-1 2 8 20`

20. 以下代码运行后, i, j, k, m, n 的输出结果为 ()

```
#include <string.h>
int main() {
    char *ps=" 0123456789" ;
    char buffer[]=" Hello" ;
    int i=sizeof(ps);
    int j=sizeof(*ps);
    int k=strlen(ps);
    int m=strlen(buffer);
    int n=sizeof(buffer);
    printf("%d %d %d %d %d\n", i, j, k, m, n);
}
```

A) 8 1 10 5 6 B) 8 4 10 5 6 C) 1 1 11 6 5 D) 8 1 10 5 5

21. 以下说法错误的是 ()

- A) 指针是一种保存变量地址的变量。
- B) 一般情况下, 同其它类型的变量一样, 指针也可以初始化。
- C) 对指针有意义的初始化只能是表示地址的表达式。
- D) 指针若赋值 NULL 则指向 0x0 这个地址。

22. 以下程序的运行结果是 ()

```
#include <stdio.h>
void fun(int *p, int n) {
    int i, t;
    for(i=0; i<n/2; i++) {
        t=*(p+i);
        p[i]=p[n-1-i];
        *(p+n-1-i)=t;
    }
}
int main() {
    int i, a[10]={9, 8, 7, 6, 5, 4, 3, 2, 1, 0};
    fun(a, 10);
    printf("%3d", a[5]);
}
```

A) 5 B) 6 C) 4 D) 7

23. 以下程序的运行结果是 ()

```
struct {
    int id;
    char name[15];
} stu[4]={2101, "Darkness", 2102, "Gorgeous", 2103, "Light", 2104, "Tread"}, *p=stu;
p++;
printf("%c\n", ++p->name[1]);
```

A) E B) o C) p D) L

24. 若有函数定义如下:

```
int func(int n) {  
    if (n>0)  
        return n+func(n-1);  
    return 0;  
}
```

则 func(10) 的值为 ()。

- A. 0 B. 10 C. 45 D. 55

二、多选题 (共 9 分, 每题 1.5 分)

1. 以下表达式的值是整型的有 ()

- A: sizeof(double) B: 3.5-0.5 C: 'x' D: 3.5>0.5

2. 设 x、y 和 z 是 int 型变量, 且 x=3, y=4, z=5, 则以下值为 0 的表达式有 ()

- A) 'x' &&'y' B) x>=y; C) x||y+z&&~z D) !((x<y)&&!z||1)

3. 以下关于编译预处理的叙述中正确的是 ()

- A) 预处理命令行必须以#开始
B) 一条有效的预处理命令必须单独占据一行
C) 预处理命令行只能位于源程序中所有语句之前
D) 预处理命令不是 C 语言本身的组成部分

4. 若有说明语句如下:

```
char a[]="It is mine";  
char *p=a;
```

则以下正确的叙述是 ()

- A) a+2 表示的是字符 't' 所在存储单元的地址
B) p 指向另外的字符串时, 字符串的长度不受限制
C) *(p+i) 等价于 p[i]
D) a 中只能存放 10 个字符

5. 在一个单链表结构中, 指针 p 指向链表的倒数第二个结点, 指针 s 指向新结点, 则能将 s 所指的结点插入到链表末尾的语句组是 ()

- A) p=p->next; s->next=p; p->next=s
B) p=(*p).next; (*s).next=(*p).next; (*p).next=s
C) s->next=NULL; p=p->next; p->next=s
D) p=p->next; s->next=p->next; p->next=s

6. 以下说法正确的是 ()

- A) 在函数之外定义的变量是全局变量
B) 全局变量可以被本文件中的其他函数访问
C) 局部变量仅仅在其所在的函数内部范围内有效
D) 静态 (static) 变量的生存期贯穿于整个程序的运行期间

三、填空(共 10 分, 每空 1 分)

1. 已定义 float x = 213.82631; 语句 printf("%-4.2f\n", x); 的输出结果是 (1) _____
2. 若有以下定义: char c = '\x41'; 则变量 C 中包含的字符个数为 (2) _____
3. 有定义 char str[]=" \nUSTC\n2021"; 则表达式 sizeof(str) /sizeof(str[0]) 的值是: (3) _____
4. 若有以下定义: char array[2]=" 0" , *p=array; 则表达式 (*p++) == '\0' 的值为: (4) _____
5. 程序中有下列程序语句: (2 分)

```
unsigned char x=100, y=200;
do{
    x = x+y, y = x-y, x = x-y;
}while (0);
printf ("%d %d\n", x, y);
```

输出结果应为: (5) _____ (6) _____
6. 设有定义 char x, y; 请写出描述" x, y 同时为小写字母或者同时为大写字母" 的表达式: (7) _____
7. 现已定义 int i=100; 执行语句 while(i-- >0){ if (!i) break;} 后, i 的值为 (8) _____
8. printf("%d", EOF); 结果是: (9) _____
9. 有定义 int i=1, a[10][5]={1,2,3,4,5,6,7,8,9,10}, (*p)[5]=a; 则表达式 (*(p+i)+5) 的值为 (10) _____

四、程序填空题(共 30 分, 每空 1.5 分)

1. 统计给定数组 a 中素数的个数并输出

```
#include <stdio.h>
int prinum(int *a) {
    int count=0,i,j,k;
    for(i=0;i<10;i++) {
        for (j=2;j<=a[i]-1;j++)
            if( (1) ) (2) ;
            break;
        if( (3) )
            count++;
    }
    return count;
}
int main() {
    int a[10]={11,3,50,17,81,9,10,101,111,12};
    printf("prime numbers are: %d \n", prinum( (4) ));
}
```

2. 统计字符串中字母的个数，请填空。

```
int main() {
    char str[50];
    int i, (5);
    scanf("%s", (6));
    for(i=0; (7); i++)
        if((8)) j++;
    printf("j=%d\n", j);
}
```

3. 2. 下数组 a 中存放 N 个由小到大排列的有序整数。把从键盘输入的整数 m 插入到数组 a 中，使插入后的数组 a 仍然有序，请填空。

```
#define N 6
int main() {
    int i, j, m;
    int a[(9)] = {10, 20, 30, 40, 50, 60};
    scanf("%d", &m);
    for(j=0; j<N; j++)
        if((10) < a[j]) break;
    for(i=N; i>j; i--)
        a[i] = a[(11)];
    a[j] = (12);
    for(i=0; i<N+1; i++)
        printf("%d", a[i]);
}
```

4. 下列函数 tax 根据收入金额 salary (≥ 0) 对应不同税率计算应缴税额，并返回应缴税额。税率计算公式 $f(x)$ 如下：

$$f(x) = \begin{cases} 0, & x < 1000 \\ 5\%, & 1000 \leq x < 3500 \\ 10\%, & 3500 \leq x < 5000 \\ 15\%, & x \geq 5000 \end{cases}$$

```
float tax(int salary){
    switch ((13)) {
        case 0:
        case 1:
            return 0;
        case 2:
        case 3:
        case 4:
        case 5:
        case 6:
            (14);
        case 7:
```

```

        case 8:
        case 9:
            return salary*0.1;
        default:
            _____(15)_____;
    };
}

```

5. 折半查找算法。已知数组中的元素按照从小到大排列，本函数使用折半查找算法从数组中查找指定数字。若找到该数字，则返回该元素的下标；若未找到该数字，则返回 -1。

```

#include <stdio.h>
#define N 11
int binary_search (int *a, int n, int key){
    int low=0, mid, high=n-1;
    while (low <= high) {
        mid = (low + high) / 2;
        if (key > a[mid])
            low = _____(16)_____;
        else if (key == a[mid])
            return _____(17)_____;
        else
            high = _____(18)_____;
    }
    return _____(19)_____;
}

int main(){
    int a[N]={5, 13, 19, 21, 37, 56, 64, 75, 80, 88, 92};
    int key, index;
    printf("Input key: \n");
    scanf("%d", &key);
    index = binary_search(_____(20)_____);
    if (index < 0)
        printf("The key is not found!\n");
    else
        printf("index=%d, key=%d\n", index, key);
    return 0;
}

```

五、编程题（共 25 分）

第 1 题（5 分） 编写计算并返回字符串 `str2` 在字符串 `str1` 中的起始位置（从 1 开始计数）的函数，其中 `str1` 和 `str2` 都是函数的参数，找不到时返回 0。

第2题 (12分)

某公司员工基本信息为:姓名(name, 7个汉字以内)、工资号(id, 整形数据)、和每月工资(salary, 在float范围内),员工数量为N。结构体数组和主函数代码如下:

```
#define N 5
struct employee {
    char name[30];
    int id;
    float salary;
} emp[N];
int main() {
    indata(emp);
    sort(emp);
    findata(emp);
    foutdata(emp);
}
```

要求完成如下函数。

- (1) 输入函数 indata, 从键盘输入公司员工的信息到结构体数组中;(2分)
- (2) 排序函数 sort, 按 salary 从低到高用插入排序法完成升序排序。(5分)
- (3) 写入文件函数 findata, 将结构体数组信息写入文件 d:\employee.txt 中(2分)
- (4) 读取文件函数 foutdata, 从文件 d:\employee.txt 中读出员工信息并在屏幕上输出。(3分)

函数原型如下:

```
void indata(struct employee emp[]);
void sort(struct employee emp[]);
void findata(struct employee emp[]);
void foutdata(struct employee emp[]);
```

第3题 (8分) Link 节点定义和 main 函数如下,

```
#include <stdio.h>
#include <stdlib.h>
typedef struct Link {
    char c;
    struct Link *next;
}link;
int main () {
    link *h = initlink( 5 );
    h = reverselink(h);
}
```

- (1) 请实现 initlink 函数, 形参为链表长度, 从键盘读入字符 c 值, 用头插法建立链表 (3分)
- (2) 请实现 reverselink 函数, 实现链表原地逆置。原地逆置是指, 不使用额外链表节点, 借助若干指针, 完成链表逆置。(5分)

计算机程序设计 2021-2022 学年第一学期考试试卷 (B 卷) 参考答案:

一、单选题 (共 26 分, 前 20 题每题 1 分, 后四题每题 1.5 分)

(第 1-20 题是单选题, 每题 1 分)

1. D
2. A
3. B
4. D
5. D
6. B
7. B
8. D
9. B
10. D
11. B
12. B
13. D
14. D
15. B
16. D
17. C
18. B
19. D
20. A

(第 21-24 题为单选题, 每题 1.5 分)

21. C
22. A
23. C
24. D

二、多选题 (第 1-6 题为多选题, 每题 1.5 分)

1. ACD
2. BD
3. ABD
4. BC
5. BCD
6. ABCD

三、单项填空 (共 10 分, 每空 1 分)

1. (1) 213.83
2. (2) 1

3. (3) 11
4. (4) 0
5. (5) 200 (6) 100
6. (7) (x>='A' && y>='A' && x<='Z' && y<='Z' || x>='a' && y>='a' && x<='z' && y<='z')
7. (8) 0
8. (9) -1
9. (10) 0

四、程序填空（共 30 分，每空 1.5 分）

1.

- (1) a[i]%j==0
- (2) break
- (3) j==a[i]
- (4) a

2.

- (5) j=0
- (6) str
- (7) str[i]!='\0' 或 i<strlen(str)
- (8) str[i]>='A'&&str[i]<='Z' || str[i]>='a'&&str[i]<='z'

3.

- (9) N+1
- (10) m
- (11) i-1
- (12) m

4.

- (13) salary/500
- (14) return salary*0.05 ;
- (15) return salary*0.15 ;

5.

- (16) mid+1
- (17) mid 或 (mid)
- (18) mid-1
- (19) -1
- (20) a, N, key 或 a, 11, key